RAPPORT ANNUEL 2018

SUR LE PRIX ET LA QUALITE DU SERVICE PUBLIC D'ELIMINATION DES DECHETS

Présentation du territoire et du service

1. Les communes adhérentes 2
2. Cartographie du territoire 3
3. Les compétences de l'intercommunalité en matière de gestion des déchets 3
4. L'organisation du service public d'élimination des déchets et population desservie 4
5. Les équipements disponibles liés à la collecte des déchets 5
6. Les moyens humains 6

Organisation de la collecte

1. La collecte des ordures ménagères 6
2. La collecte sélective 9
3. La collecte des textiles 12
4. La déchetterie 13
5. La collecte annuelle de déchets métalliques 18

Tonnages collectés et évolution des données techniques du service

1. Les ordures ménagères 19
2. La collecte sélective 20
3. La déchetterie 26
4. Les déchets verts / équipement du territoire en composteurs individuels 31
5. Les textiles 33
6. Les déchets métalliques 34

Programme de prévention

1. Evolution de la production totale 35
2. Sensibilisation du public 37
3. Actions en milieu scolaire 39
4. Intra collectivités – réseau des techniciens du SMEVOM 40

Montants annuels des principales prestations rémunérées à des entreprises

1. Ordures ménagères 41
2. Collecte sélective 41
3. Déchetterie 42

Indicateurs économiques et financiers – année civile

1. Montant annuel global des dépenses de fonctionnement et d'investissement 43
2. Coût aidé du service public 43
3. Coût complet par étape technique 43
4. Montant global et détaillé des produits 44
5. Répartition des charges, des produits et du financement 44
6. Coût des différents flux ramenés à la tonne 46
7. Coût des différents flux ramenés à l'habitant 46
8. Répartition des charges par flux et par étape technique 47

Lexique des abréviations et sigles utilisés 48

Présentation du territoire et du service

1. Les communes adhérentes

Le territoire desservi par la collecte des déchets ménagers est le territoire de la Communauté de Communes du Canton de Semur en Brionnais, soit 14 communes :

Briant, Fleury la Montagne, Iguerande, Ligny en Brionnais, Mailly, Oyé, Saint Bonnet de Cray, Saint Christophe en Brionnais, Saint Didier en Brionnais, Sainte Foy, Saint Julien de Jonzy, Sarry, Semur en Brionnais et Varenne l'Arconce.

Communes et population municipale en 2018

Nom	Superficie (km^2)	Population (2018)
Saint-Christophe-en-Brionnais (siège)	15,07	520
Briant	13,31	224
Fleury-la-Montagne	8,75	680
Iguerande	21,43	1003
Ligny-en-Brionnais	15,94	332
Mailly	5,47	156
Oyé	18,38	308
Saint-Bonnet-de-Cray	22,41	484
Saint-Didier-en-Brionnais	11,34	149
Sainte-Foy	8,30	133
Saint-Julien-de-Jonzy	22,66	327
Sarry	9,67	123
Semur-en-Brionnais	15,56	655
Varenne-l'Arconce	8,30	122

2. Cartographie du territoire

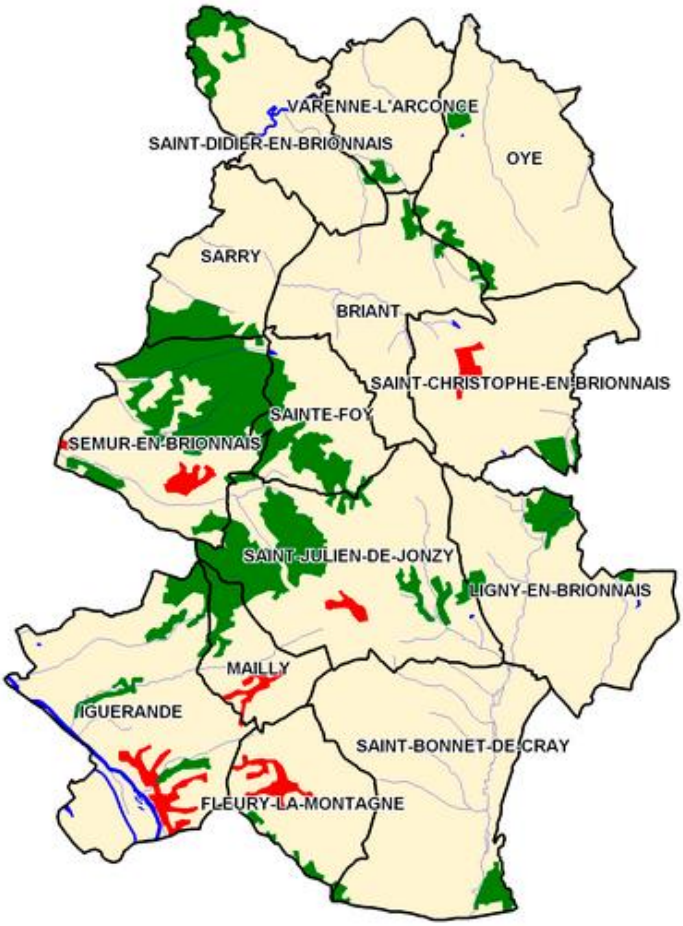

3. Compétences de l'intercommunalité en matière de gestion des déchets

L'intercommunalité a la compétence collecte et traitement des déchets collectés en déchetterie et des textiles, et uniquement la compétence collecte pour les déchets issus des points d'apport volontaire et des ordures ménagères, la compétence traitement ayant été transférée au SMEVOM du Charolais Brionnais et Autunois en 2004.

Compétences	Compétence exercée au 1er janvier 2018		Compétence transférée				
	Depuis le		Depuis le		Nom de la Collectivité à laquelle la compétence a été transférée	Ad.	Cl.
Collecte OMR	☑	01/01/1995	☐			☐	☐
Collectes séparées	☑	01/01/1995	☐			☐	☐
Traitement OMR et collectes séparées	☐		☑	01/01/2004	SMEVOM du Charolais Brionnais et Autunois	☑	☐
Collecte et traitement Déchetterie	☑	01/01/1995	☐			☐	☐

Le SMEVOM (Syndicat Mixte d'Elimination et de Valorisation des Ordures Ménagères), basé à Digoin, a été créé en 1998 et est devenu syndicat de traitement en 2004. Il regroupe 174 communes et 125.000 habitants.

4. Organisation du service public d'élimination des déchets et population desservie

	ORDURES MENAGERES	CORPS CREUX	CORPS PLATS	VERRE	TLC	DECHETTERIE	METAUX COMMUNES
Fréquence de collecte	C 1	C 0,5 / C1 (été)	C 0,5	C 0,5	C 0,5		Une fois/an
Haut de quai						Régie	
Collecte	PàP/AV Prestation	AV Prestation	AV Prestation	AV Prestation	AV Prestation	AV Prestation	AV Prestation
Transfert	Compétence SMEVOM Prestation	Compétence SMEVOM Prestation	Compétence SMEVOM Prestation	Compétence CC Semur Prestation	Compétence CC Semur Prestation	Compétence CC Semur Prestation	Compétence CC Semur Prestation
Traitement	Compétence SMEVOM Prestation	Compétence SMEVOM Prestation	Compétence SMEVOM Prestation	Compétence SMEVOM Prestation	Compétence CC Semur Prestation	Compétence CC Semur Prestation	Compétence CC Semur Prestation
Population desservie	5216	5216	5216	5216	5060	5216	580

5. Equipements disponibles liés à la collecte des déchets

Communes	ORDURES MENAGERES	CORPS CREUX	CARTONS	CORPS PLATS	VERRE	TEXTILE/LINGE / CHAUSSURES
Porte à porte	✓					
Apport volontaire bacs 660 litres	✓					
Nombre de bacs 660 litres	435					
Apport volontaire colonne		✓	✓	✓	✓	✓
Nombre de colonnes		33	4 (1 sur 4 communes)	18	22	18
Ratio du nombre de contenants par habitant	1 pour 12	1 pour 158	1 pour 581 (population des 4 communes)	1 pour 290	1 pour 237	1 pour 290

Déchetterie	OM	CC	CP	VERRE	TLC	DNR	BOIS	GRAV	FER
Benne						✓	✓	✓	✓
Nombre de bennes						2	1	1	1
Colonne		✓	✓	✓	✓				
Nombre de colonnes		2	1	1	2				
	CART	DV	DEA	D3E	DDS	PILES	LAMPES	NES	DASRI
Benne	✓	✓	✓						
Nombre de bennes	2	1	1						
Contenant (bac, fût, caisse, local dédié)				✓	✓	✓	✓	✓	✓
Nombre de contenants				7	33	2	2	1	3

6. Moyens humains de l'intercommunalité dédiés à l'environnement et au développement durable

Les élus membres de la Commission Environnement et Développement Durable :

Monsieur VINCENT Daniel – Président

Monsieur JAUFFRET Daniel - Délégué de la commune de Briant
Monsieur MALLAT Christophe - Délégué de la commune de Fleury la Montagne
Monsieur CHERVIER Bernard - Délégué de la commune d'Iguerande
Monsieur VIZIER Hervé - Délégué de la commune de Ligny en Brionnais
Monsieur FEUILLAND Jean-Louis - Délégué de la commune de Mailly
Madame ZANETTO Dominique - Déléguée de la commune d'Oyé
Monsieur BEAUCHAMP Guy - Délégué de la commune de Saint Bonnet de Cray
Madame AUCAGNE Renée - Déléguée de la commune de Saint Christophe en Brionnais
Monsieur SARROCA René - Délégué de la commune de Saint Didier en Brionnais
Monsieur BAUMERT Christian - Délégué de la commune de Sainte Foy
Monsieur BAJARD Robert - Délégué de la commune de Saint Julien de Jonzy
Madame BEURET Marie-Christine - Déléguée de la commune de Sarry
Monsieur LAINE Henri - Délégué de la commune de Semur en Brionnais
Monsieur LAMOTTE Jean-Paul - Délégué de la commune de Varenne l'Arconce

Les agents :

	Personnel administratif	Gardiennage de la déchetterie	Entretien espaces verts et réparations conteneurs
Nombre total d'agents	3/4 ETP*	1 ETP*	1/4 ETP*

*ETP : Equivalent Temps Plein

Organisation de la collecte

1. La collecte des ordures ménagères

Définition des ordures ménagères

Il s'agit des déchets non-recyclables de l'activité domestique quotidienne des ménages.

En sont notamment exclus :

* les gravats et déchets de démolition,
* les déchets de soins à risques infectieux,
* les objets encombrants,
* le papier,
* les emballages,
* le verre ménager,
* le carton,
* les biodéchets des gros producteurs,
* les déchets d'équipements électriques et électroniques,
* les déchets diffus spécifiques,
* les déchets liquides,
* les cendres.

Organisation de la collecte

La collecte des déchets est organisée selon deux modes : la collecte en porte à porte et la collecte en apport volontaire.
Quatre communes sont conteneurisées à 95% environ et collectées en points de regroupement : Saint Bonnet de Cray, Oyé, Briant et Sainte Foy. Pour les autres communes, le mode de collecte varie selon les caractéristiques des points à collecter. Les déchets ramassés sont transportés au quai de transfert de Marcigny et pris en charge ensuite pour enfouissement au centre de Torcy.
Les déchets des professionnels sont également pris en charge dans le cadre du service, s'ils sont conformes à l'article 1.3.1. du règlement du service public de gestion des déchets ménagers et à l'article 1.3.11. pour les producteurs de biodéchets.

Titulaires des différents marchés de prestations effectuées dans le cadre de la collecte, du transfert et du traitement des OMR

ENTREPRISE/EPCI	NATURE PRESTATION	FREQUENCE	TYPE DE CONTRAT	DUREE	ECHEANCE
SECAF CHAMFRAY	Collecte des OMR	C1	Marché public	3 ans (+ reconduction 2 fois un an)	9/12/2019
SECAF CHAMFRAY	Lavage des bacs OMR	1 fois/an	Inclus au marché public	3 ans (+ reconduction 2 fois un an)	9/12/2019
CC MARCIGNY	Utilisation du quai de transfert		Convention	3 ans	31/12/2018
CC MARCIGNY	Convention collecte OMR		Convention	1 an	27/09/2018
COVED	Transfert des OMR		Marché public Compétence SMEVOM		
SITA CENTRE-EST	Traitement des OMR		Marché public Compétence SMEVOM		

Localisation de l'unité de traitement existante, nature du traitement et distance parcourue pour le transport des déchets

	NATURE TRAITEMENT	LOCALISATION UNITE DE TRAITEMENT	DISTANCE PARCOURUE POUR LE TRANSPORT
OMR	Enfouissement	ISDND - Torcy (71210)	79,1 km

Schéma de fonctionnement - ordures ménagères

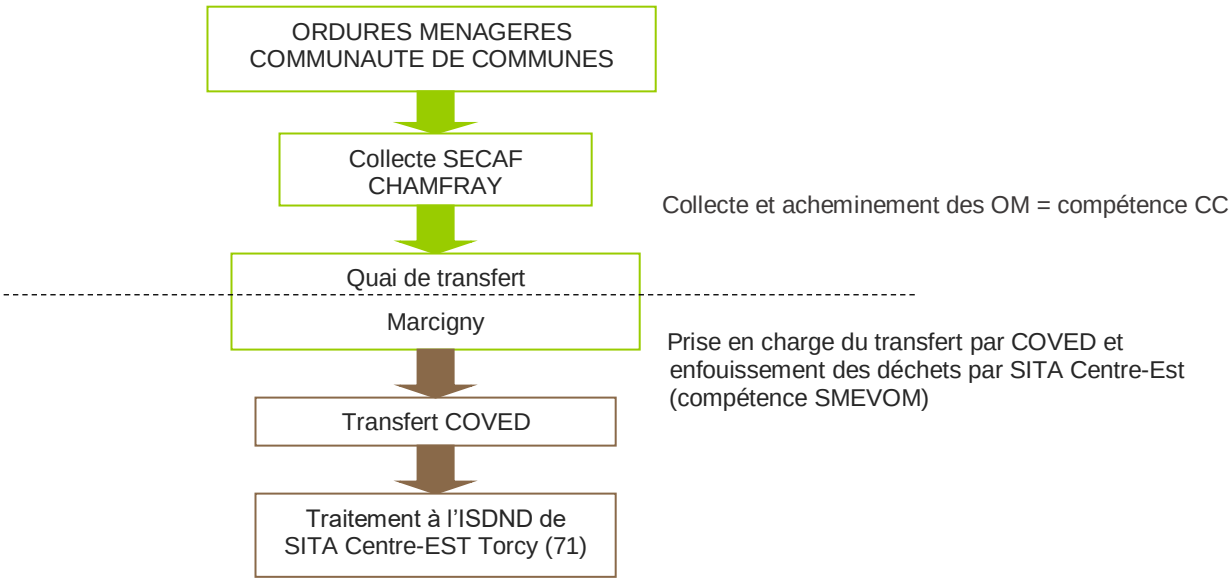

Planning de collecte

JOURS	COMMUNES COLLECTEES
Lundi	Iguerande Mailly Ste Foy St Julien de Jonzy
Mercredi	St Didier en Brionnais Sarry Briant Varenne l'Arconce Oyé Fleury la Montagne
Jeudi	St Christophe en Brionnais Ligny en Brionnais St Bonnet de Cray Semur en Brionnais

Planning de rattrapage des jours fériés

JOURS FERIES	COMMUNES COLLECTEES	JOURS DE RATTRAPAGE
Lundi 2 avril 2018	Iguerande Mailly Sainte Foy Saint Julien de Jonzy	Samedi 31 mars 2017
Jeudi 10 mai 2018	Saint Christophe en Brionnais Ligny en Brionnais Saint Bonnet de Cray Semur en Brionnais	Samedi 12 mai 2018
Lundi 21 mai 2018	Iguerande Mailly Sainte Foy Saint Julien de Jonzy	Samedi 19 mai 2018
Mercredi 15 août 2018	Saint Didier en Brionnais Sarry Briant Varenne l'Arconce Oyé Fleury la Montagne	Samedi 18 août 2018
Jeudi 1er novembre 2018	Saint Christophe en Brionnais Ligny en Brionnais Saint Bonnet de Cray Semur en Brionnais	Samedi 3 novembre 2018

2. La collecte sélective

Définition de la collecte sélective

La collecte sélective se compose des emballages ménagers (CC - Corps creux), du carton (sur 4 communes), du papier (CP – Corps plats) et du verre ménager. Cartons et emballages sont collectés en mélange, durant la phase expérimentale (fin 2018 / début 2019).

Les corps creux sont constitués de :

* bouteilles et flacons en plastique (bouteilles d'eau, d'huile, de vin, de vinaigre, de limonade, de jus de fruits, de sodas, de produits d'entretien et d'hygiène, et lessive),
* cartons, cartonnettes et briques alimentaires (cartons d'emballage, briques de lait, de jus de fruits ou de vin),
* emballages métalliques (canettes de boisson, conserves et aérosols).

Les cartons sont constitués de : cartons d'emballages.

Les corps plats sont constitués de :

* journaux, magazines, catalogues, publicités,

* feuilles volantes, enveloppes (y compris avec fenêtres),
* livres, annuaires,
* papiers colorés, papiers cadeaux, papiers kraft,
* déchets de destructeur de documents,
* cahiers (sans spirale métallique), rapports (sans reliure ni feuille plastifiée).

Le verre ménager est constitué de :

* bouteilles sans bouchon,
* pots et bocaux exempts de leurs couvercles.

Organisation de la collecte

La collecte de ces déchets s'effectue en apport volontaire.

Chaque commune du territoire dispose d'au moins un point de regroupement avec trois conteneurs différents pour permettre aux habitants de trier correctement leurs déchets recyclables.

Titulaires des différents marchés de prestations effectuées dans le cadre de la collecte des recyclables

ENTREPRISE	NATURE PRESTATION	FREQUENCE	TYPE DE CONTRAT	DUREE	ECHEANCE
COVED	Collecte et transport CC, CP et cartons	C 0,5 (C1 en été pour les CC)	Marché public	3 ans (+ reconduction 2 fois un an)	9/12/2019
GUERIN SA	Collecte et transport du verre	C 0,25	Convention	1 an (+ reconduction 2 fois un an)	15/03/2018
SECAF CHAMFRAY	Collecte et transport du verre	C 0,5	Convention	1 an renouvelable	16/03/2019
IHOL / VEOLIA	Traitement des recyclables		Marché public Compétence SMEVOM		

Localisation des unités de traitement existantes, nature des traitements et distances parcourues pour le transport des déchets

	NATURE TRAITEMENT	LOCALISATION UNITE DE TRAITEMENT	DISTANCE PARCOURUE POUR LE TRANSPORT
CC	Valorisation matière	Centre de tri - Digoin (71160)	28,7 km
Cartons	Valorisation matière	Centre de tri - Digoin (71160)	28,7 km
CP	Valorisation matière	Centre de tri - Digoin (71160)	28,7 km
VERRE	Valorisation matière	SIBELCO - Andrézieux-Bouthéon (42160)	106 km

Schéma de fonctionnement - collecte sélective

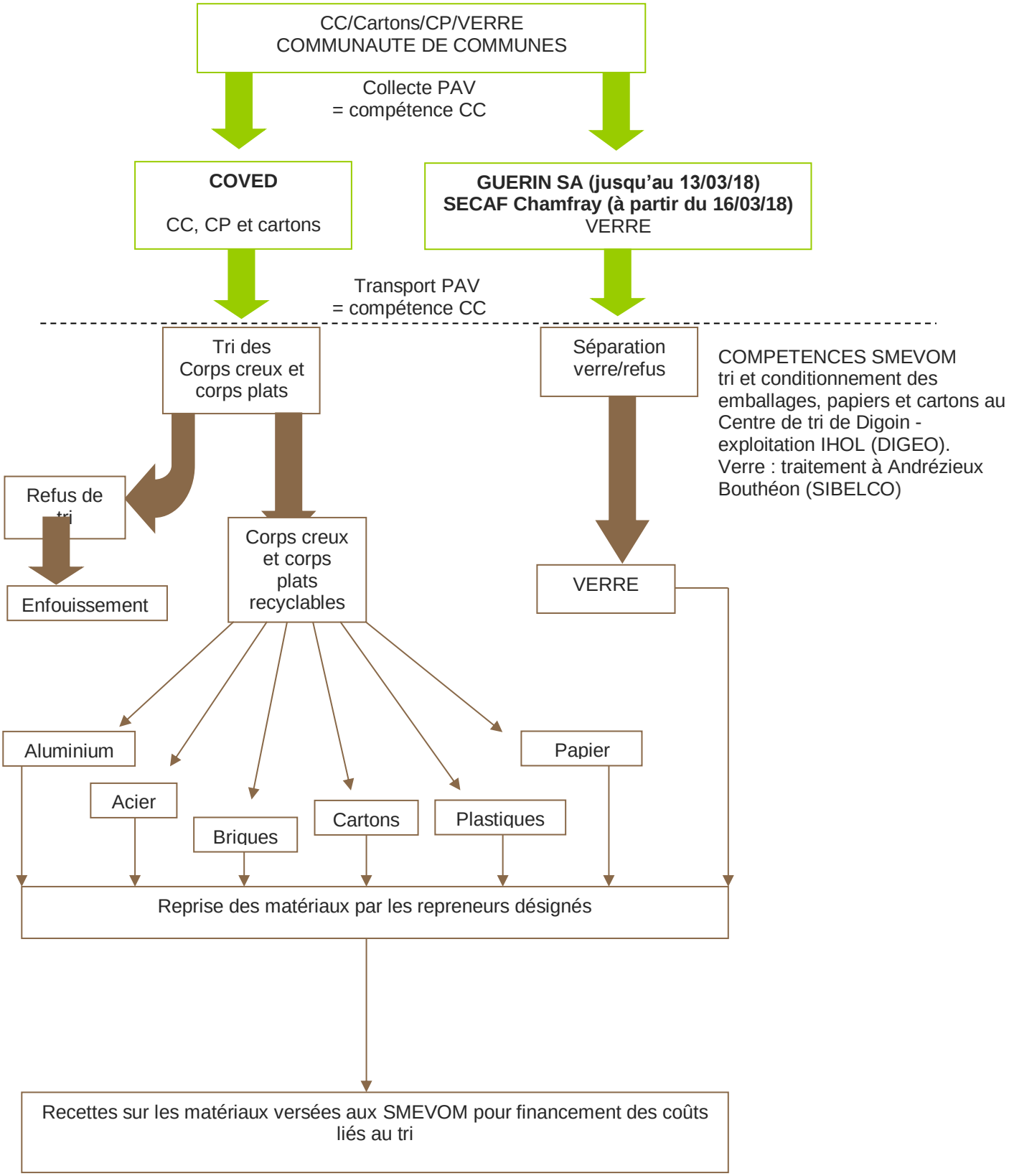

Répartition des points d'apport volontaire sur le territoire

COMMUNE	Adresse PAV	Nombre de conteneurs CC	Nombre de conteneurs cartons	Nombre de conteneurs CP	Nombre de conteneurs Verre
BRIANT	Ancienne carrière	1		1	1
FLEURY LA MONTAGNE	Parking du vieux cuvage	3	1	1	2
IGUERANDE	Route de Mailly	4	1	2	2
LIGNY EN BRIONNAIS	Route de Saint Christophe en Brionnais	2		1	1
MAILLY	Le Bourg	1		1	1
OYE	Route de La Clayette	2		1	2
SAINT BONNET DE CRAY	1. La Mollerie	1		1	1
	2. Vertbois	2		1	1
SAINT CHRISTOPHE EN BRIONNAIS	Ponay	3	1	1	2
SAINT DIDIER EN BRIONNAIS	Route de Cherancre	1		1	1
SAINTE FOY	La Montagne	1		1	1
SAINT JULIEN DE JONZY	1. Déchetterie	2		1	1
	2. La Thuillère	1		1	1
	3. Le Bourg	1		1	1
SARRY	La Fond Saugeon	1		1	1
SEMUR EN BRIONNAIS	1. La Fay	3		1	2
	2. EHPAD	2		_	_
VARENNE L'ARCONCE	Route de Saint Didier en Brionnais	2	1	1	1
TOTAL		33	4	18	22
RATIO DU NOMBRE DE CONTENANT PAR HABITANT		1 pour 158	1 pour 581	1 pour 290	1 pour 237

3. La collecte des textiles (TLC)

Définition des textiles

Les textiles regroupent les textiles d'habillement, les chaussures, la maroquinerie, le linge de maison, à l'exclusion des textiles sanitaires.

Organisation de la collecte

La collecte de ces déchets s'effectue en apport volontaire.

Treize communes du territoire disposent d'au moins un conteneur destiné aux textiles. Ces conteneurs sont disposés aux points d'apport volontaire, où se trouvent les colonnes pour les emballages, les papiers et le verre. Seule la commune de Mailly ne dispose pas de borne pour les textiles.

Les textiles collectés sont triés (emplois en insertion) et séparés en deux catégories. Les textiles, dont l'état est jugé satisfaisant, sont orientés en boutiques de revente à bas prix ; le reste, souvent très abimé, est orienté en filière de valorisation (fabrication d'isolant, de chiffon d'essuyage…)

Titulaire du marché de collecte des TLC

ENTREPRISE	NATURE PRESTATION	FREQUENCE	TYPE DE CONTRAT	DUREE	ECHEANCE
PHILTEX AND RECYCLING	Collecte et traitement des TLC	C 0,5	Convention	3 ans (+ reconduction tous les ans)	21/09/2019

La collecte et le traitement de ces déchets n'ont aucun coût pour la collectivité.

Localisation de l'unité de traitement existante, nature du traitement et distance parcourue pour le transport des déchets

	NATURE TRAITEMENT	LOCALISATION UNITE DE TRAITEMENT	DISTANCE PARCOURUE POUR LE TRANSPORT
TLC	Regroupement et tri avant valorisation matière	Centre de regroupement – Bourgoin-Jallieu (38300)	152 km

4. La déchetterie

Définition des déchets collectés en déchetterie

* gravats,
* ferraille,
* bois,
* déchets verts,
* biens mobiliers divers exempts de substances dangereuses,
* déchets divers non recyclables,
* déchets d'équipements électriques et électroniques,
* piles et accumulateurs des ménages,
* batteries,
* déchets diffus spécifiques,
* déchets d'activités de soins à risques infectieux des particuliers,
* radiographies et films argentiques,
* films plastiques non agricoles,
* plastiques divers : polypropylène, polychlorure de vinyle, polyéthylène haute densité,
* huile végétale,
* huile minérale,
* textiles,
* cartouches d'encre et produits d'impression,
* ampoules à économie d'énergie et tubes fluorescents,
* capsules Nespresso,
* jeux et jouets (réemploi).

Organisation de la collecte

La déchetterie, située à Saint Julien de Jonzy – lieu-dit « La Thuillère », est accessible à l'ensemble des habitants du territoire. Le site est ouvert au public les lundi, mardi, vendredi et samedi, de 9h à 12h et de 13h30 à 17h.

La déchetterie est un espace aménagé, gardienné, clôturé, où les particuliers et les professionnels (sous certaines conditions) peuvent apporter certains déchets qui, en raison de leur nature, poids ou dangerosité, ne peuvent être collectés dans le cadre de la collecte habituelle des déchets ménagers et assimilés.

Les utilisateurs de la déchetterie veillent à répartir leurs déchets dans des contenants spécifiques, mis à leur disposition sur la déchetterie, en vue de recycler, valoriser ou traiter ces déchets conformément à la législation en vigueur.

Titulaires des différents marchés de prestations effectuées dans le cadre de la collecte, du transport et du traitement des déchets de la déchetterie

ENTREPRISE	NATURE PRESTATION	TYPE DE CONTRAT	DUREE	ECHEANCE
AIGUILLY RECYCLAGE	Collecte, transport et traitement des gravats	Marché public	3 ans (+ reconduction 2 fois un an)	9/12/2019
AIGUILLY RECYCLAGE	Collecte, transport et traitement du bois	Marché public	3 ans (+ reconduction 2 fois un an)	9/12/2019
SEDEL	Collecte, transport et traitement des métaux	Convention	1 an (+ reconduction tous les ans)	23/12/2019
COVED	Collecte, transport et traitement des DNR	Marché public	3 ans (+ reconduction 2 fois un an)	9/12/2019
COVED	Collecte, transport et traitement des cartons	Marché public	3 ans (+ reconduction 2 fois un an)	9/12/2019
SRA SAVAC	Collecte, transport et traitement des DDS	Marché public	3 ans (+ reconduction 2 fois un an)	9/12/2019
SECAF CHAMFRAY	Collecte, transport et traitement des plastiques	Convention	1 an (+ reconduction tous les ans)	16/11/2019
LA COLLECTE MEDICALE	Collecte, transport et traitement des D.A.S.R.I.	Convention	1 an (+ reconduction 2 fois un an)	6/01/2020
CHIMIREC BROSSETTE	Collecte, transport et traitement de l'huile minérale	Bon de commande	–	–
COLLECTORS	Collecte, transport et traitement des cartouches d'impression	Convention	1 an (+ reconduction tous les ans)	11/01/2019
SUEZ RV FRANCE	Collecte, transport et traitement des capsules Nespresso	Convention	1 an (+ reconduction tous les ans)	1/07/2019
LES AMIS DE LA FOIRE AU JOUETS	Réemploi jeux et jouets	Convention	1 an (+ reconduction tacite tous les ans)	30/01/2020

***Broyage des déchets verts** : titulaires des différents marchés de prestations effectuées dans le cadre de la collecte, du transport et du traitement de ces déchets*

ENTREPRISE	NATURE PRESTATION	TYPE DE CONTRAT	DUREE	ECHEANCE
AIGUILLY RECYCLAGE	Broyage et transport des DV	Bon de commande	–	–
BLANCHARD Philippe	Participation aux opérations de traitement	Convention	1 an (+ reconduction tacite par période de 2 ans)	18/02/2019
EARL BARNAY	Participation aux opérations de traitement	Convention	1 an (+ reconduction tacite par période de 3 ans)	10/10/2021
EARL DES GRANDES VARENNES	Participation aux opérations de traitement	Convention	1 an (+ reconduction tacite par période de 3 ans)	10/10/2021
CARSO	Analyses broyat	Bon de commande	–	–

Eco-organismes :

ECO-ORGANISME	NATURE PRESTATION	TYPE DE CONTRAT	DUREE	DATE DE SIGNATURE/ENTREE EN VIGUEUR
ECODDS	Collecte, transport et traitement des DDS ménagers	Convention	4 ans (fin d'agrément au 31/12/2018)	19/12/2014
ECO-MOBILIER	Collecte, transport et traitement des DEA	Convention	6 ans (agrément du 01/01/2018 au 31/12/2023)	01/01/2018
OCAD3E	Collecte, transport et traitement des D3E	Convention	5 ans	01/01/2015
COREPILE	Collecte, transport et traitement des piles et accumulateurs	Convention	4 ans et 9 mois (fin d'agrément au 31/12/2021)	6/04/2017
OCAD3E	Collecte, transport et traitement des lampes	Convention	5 ans	01/01/2015

Localisation des unités de traitement existantes, nature des traitements et distances parcourues pour le transport des déchets

	NATURE TRAITEMENT	LOCALISATION UNITE DE TRAITEMENT	DISTANCE PARCOURUE POUR LE TRANSPORT
GRAVATS	Valorisation matière	Aiguilly Recyclage – Vougy (42720)	22,8 km
BOIS	Valorisation matière	Aiguilly Recyclage – Vougy (42720)	22,8 km
METAUX	Valorisation matière	SEDEL (regroupement et tri) – Saint Martin du Lac (71110)	8,4 km
DNR	Enfouissement	ISDND – Maillet (03190)	150 km
AMEUBLEMENT	Valorisation matière	EPUR (regroupement) – Digoin (71160)	33,9 km
CARTONS	Valorisation matière	Centre de tri - Digoin (71160)	33,1 km
DECHETS VERTS	Compostage	BLANCHARD Philippe – Semur en Brionnais (71110)	4 km
		EARL BARNAY – Fleury la Montagne (71340)	7,9 km
		EARL DES GRANDES VARENNES – Iguerande (71340)	6,3 km
PLASTIQUES ET FILMS	Valorisation matière	SECAF Chamfray (regroupement) – Vougy (42720)	19,4 km
D3E	Valorisation matière	ENVIE 2E (regroupement et tri) – Riorges (42153)	26,2 km
PILES ET ACCUS	Valorisation matière	EPUR (regroupement) – Mâcon (71020)	78,2 km
LAMPES	Valorisation matière	TRIADE ELECTRONIQUE (regroupement) – Chassieu (69680)	117 km
DASRI	Valorisation énergétique	LUCANE – Bayet (03500)	75,1 km
DDS	Valorisation énergétique	EDIB (regroupement) – Longvic (21600)	174 km
		SRA SAVAC (regroupement) – Montceau les Mines (71300)	68 km
HUILE MINERALE	Valorisation matière	CHIMIREC Centre-Est (regroupement) – Saint Nizier sous Charlieu (42190)	13 km
CAPSULES NESPRESSO	Valorisation matière	Non précisé	–
JEUX ET JOUETS	Réemploi	LES AMIS DE LA FOIRE AUX JOUETS – Mably (42300)	21,4 km

Schéma de fonctionnement - déchèterie de Saint Julien de Jonzy

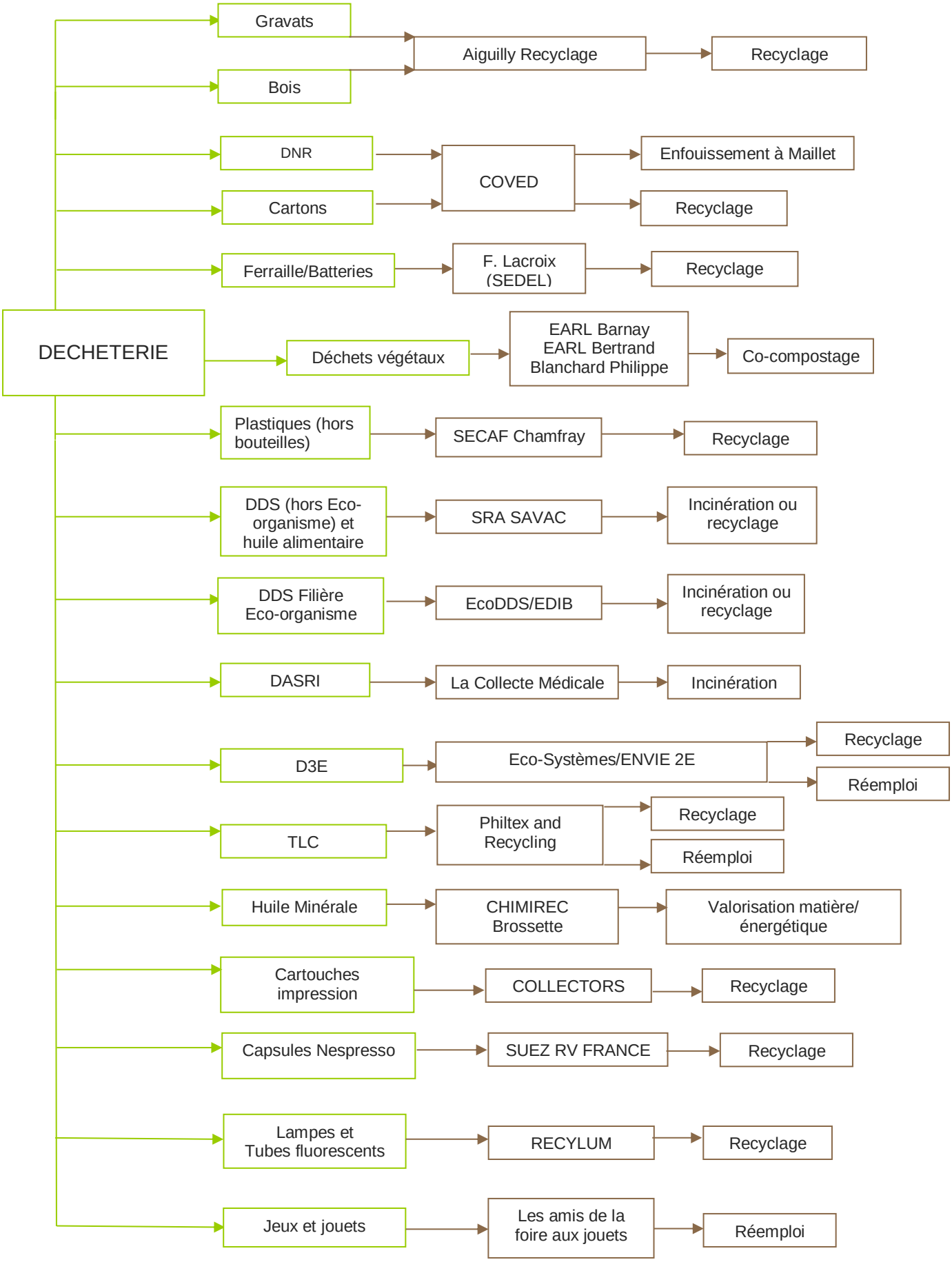

5. La collecte annuelle de déchets métalliques

Définition du service :

Une benne, pour la collecte des déchets métalliques uniquement, est mise à disposition une fois par an, sur une période de deux jours, dans les communes qui en font la demande.

Titulaire du marché de collecte des déchets métalliques

ENTREPRISE	NATURE PRESTATION	FREQUENCE	TYPE DE CONTRAT	DUREE	ECHEANCE
SEDEL	Collecte, transport et traitement des déchets métalliques	1 fois par an	Convention	1 an (+ reconduction tous les ans)	23/12/2019

Localisation de l'unité de traitement existante, nature du traitement et distance parcourue pour le transport des déchets

	NATURE TRAITEMENT	LOCALISATION UNITE DE TRAITEMENT	DISTANCE PARCOURUE POUR LE TRANSPORT
Métaux	Regroupement et tri avant valorisation matière	SEDEL (regroupement et tri) – Saint Martin du Lac (71110)	8,4 km

Déchets acceptés :

*** Appareil ménager :** gazinière. Les autres appareils sont des D3E et doivent, de préférence, être apportés à la déchetterie pour être valorisés et traités par la filière dédiée.
*** Appareils de chauffage :** chaudière, cuisinière bois, …
*** Matériel agricole :** Faucheuse, charrue, …
*** Divers :** tondeuse, fil de fer, grillage, bicyclette, …

Déchets exclus :

* pneus
* gravats
* déchets encombrants non métalliques
* déchets toxiques
* ordures ménagères
* verre
* déchets végétaux
* carton

Tonnages collectés et évolution des données techniques du service

Les tonnages pour chaque type de déchets sont présentés ci-dessous. Il s'agit :
- des ordures ménagères collectées en porte à porte et en apport volontaire
- des déchets recyclables collectés en apport volontaire
- des déchets collectés en déchèterie

1. Ordures ménagères

En 2018, 962 tonnes d'ordures ménagères ont été collectées en porte à porte et en apport volontaire, soit -12,39% par rapport à 2010 et + 0,31% par rapport à 2017.

En tonnes :

ANNEE	TONNAGE ANNUEL
2010	1098
2011	1062
2012	1040
2013	1059
2014	1029
2015	1028
2016	977
2017	959
2018	962

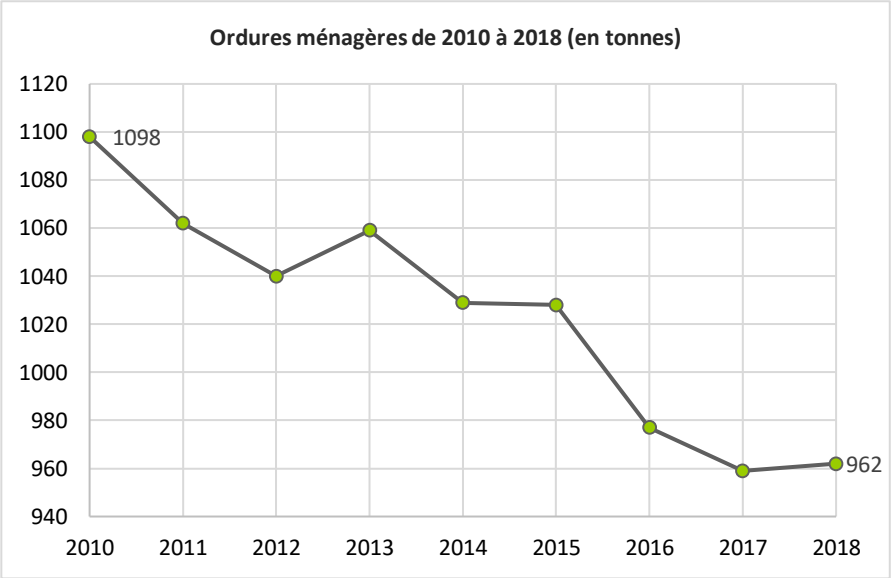

En kg/hbt/an :

ANNEE	EN KG/HBT/AN
2010	220,75
2011	210,84
2012	206,06
2013	210,45
2014	202,76
2015	199,38
2016	189,49
2017	184,86
2018	184,43

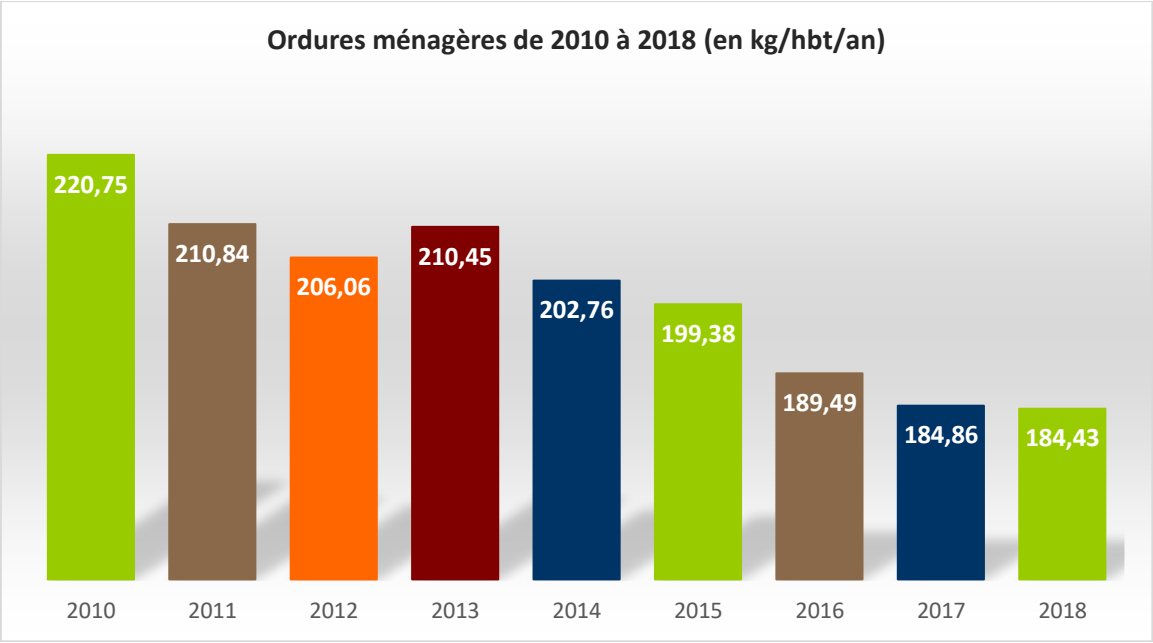

2. Tri sélectif

En 2018, 67,860 tonnes de corps creux, 113,560 tonnes de corps plats et 178,220 tonnes de verre ménager ont été collectées en apport volontaire.

Emballages ménagers (corps creux) et cartons :

En tonnes :

ANNEE	TONNAGE ANNUEL
2010	46,98
2011	47,01
2012	52,18
2013	51,76
2014	52,80
2015	54,90
2016	53,48
2017	60,42
2018	67,86

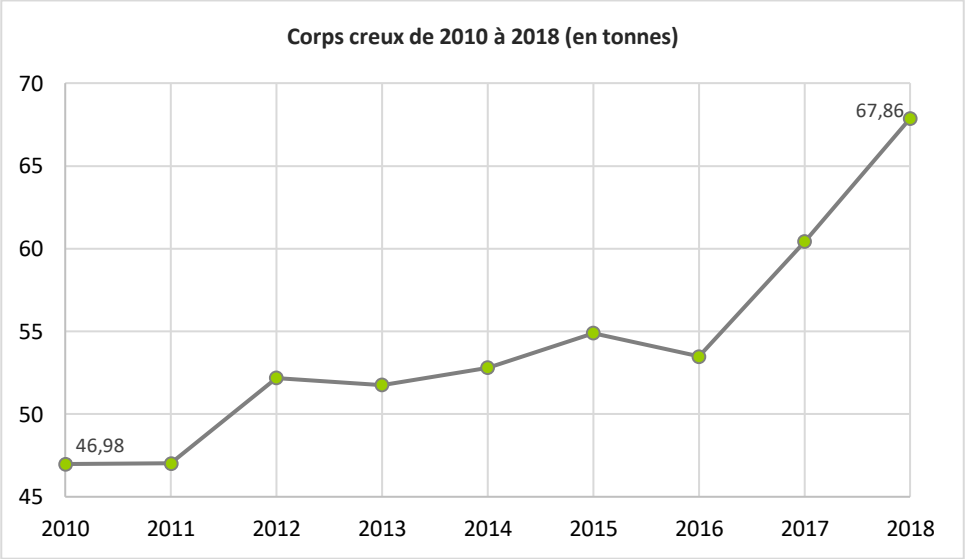

Les données 2018 incluent emballages ménagers + cartons (stockés séparément sur 4 PAV mais collectés en mélange).

En kg/hbt/an :

ANNEE	EN KG/HBT
2010	9,445
2011	9,333
2012	10,339
2013	10,286
2014	10,404
2015	10,648
2016	10,372
2017	11,648
2018	13,010

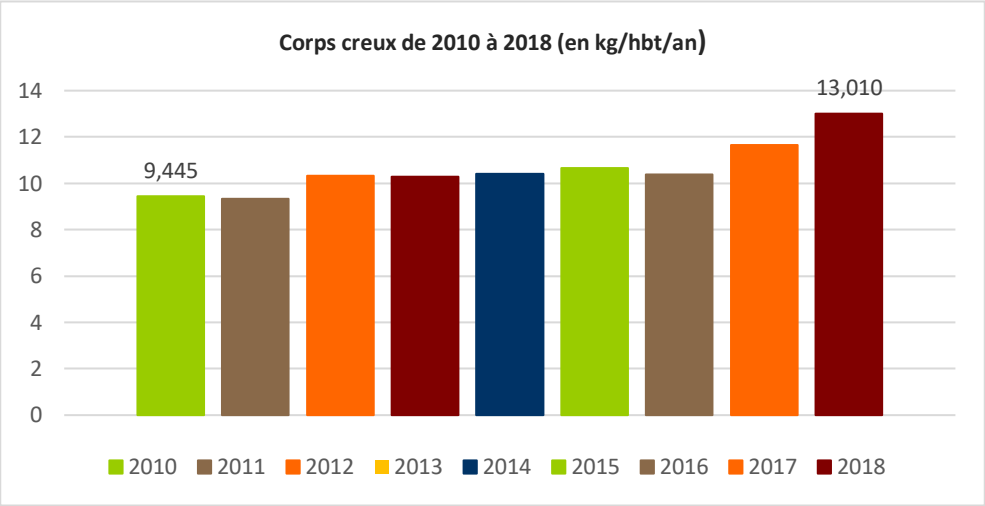

Papiers (corps plats) :

En tonnes :

ANNEE	TONNAGE ANNUEL
2010	122,36
2011	126,91
2012	132,72
2013	120,90
2014	119,48
2015	113,44
2016	120,57
2017	112,08
2018	113,56

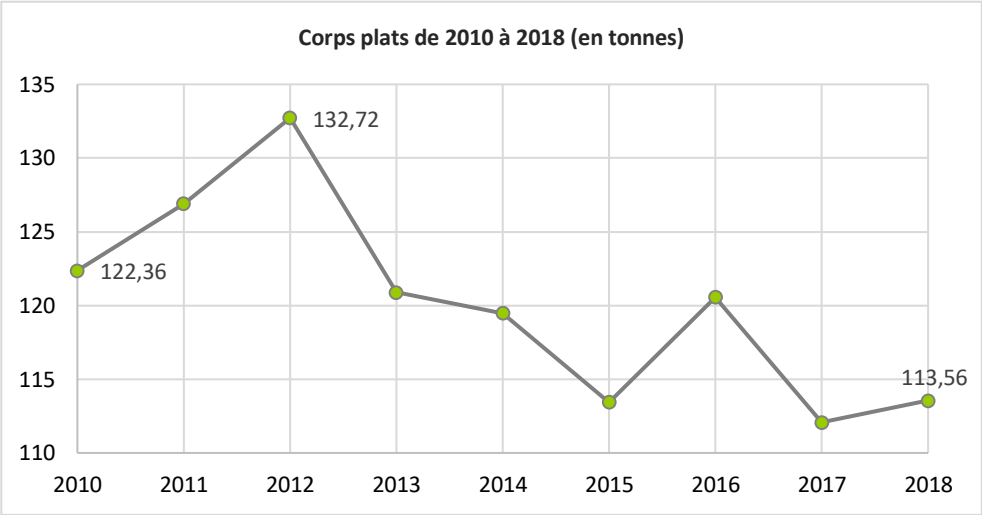

En kg/hbt/an :

ANNEE	EN KG/HBT
2010	24,600
2011	25,196
2012	26,297
2013	24,026
2014	23,543
2015	22,002
2016	23,384
2017	21,608
2018	21,771

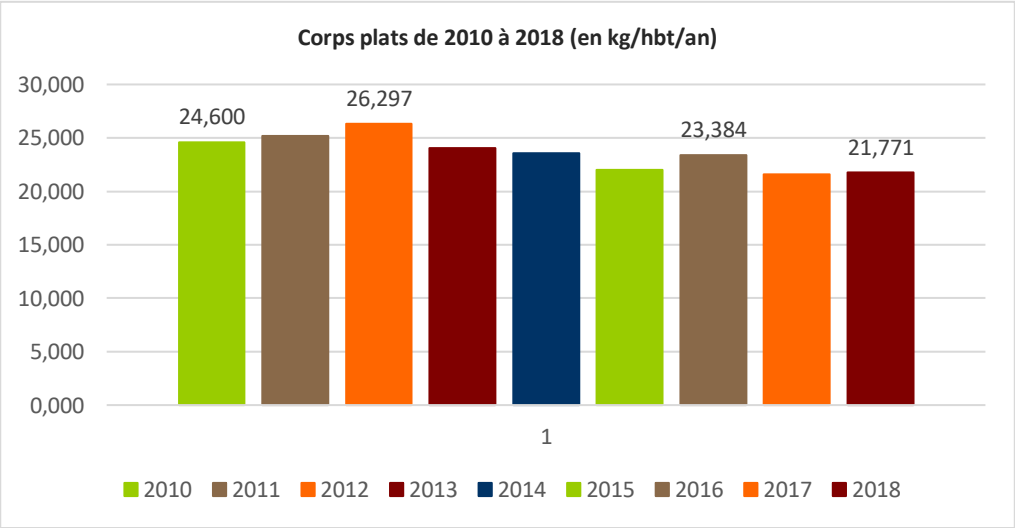

Soit une variation du tonnage de corps creux de + 44,44% par rapport à 2010 et de + 12,31% par rapport à 2017, et une variation du tonnage de corps plats –7,19% par rapport à 2010 et de + 1,32% par rapport à 2017.
A noter que plus de 25% des foyers de notre territoire sont équipés d'un stop-pub.

Verre ménager :

En tonne :

ANNEE	TONNAGE ANNUEL
2010	185,89
2011	209,59
2012	193,41
2013	202,51
2014	242,20
2015	183,34
2016	179,22
2017	193,68
2018	178,22

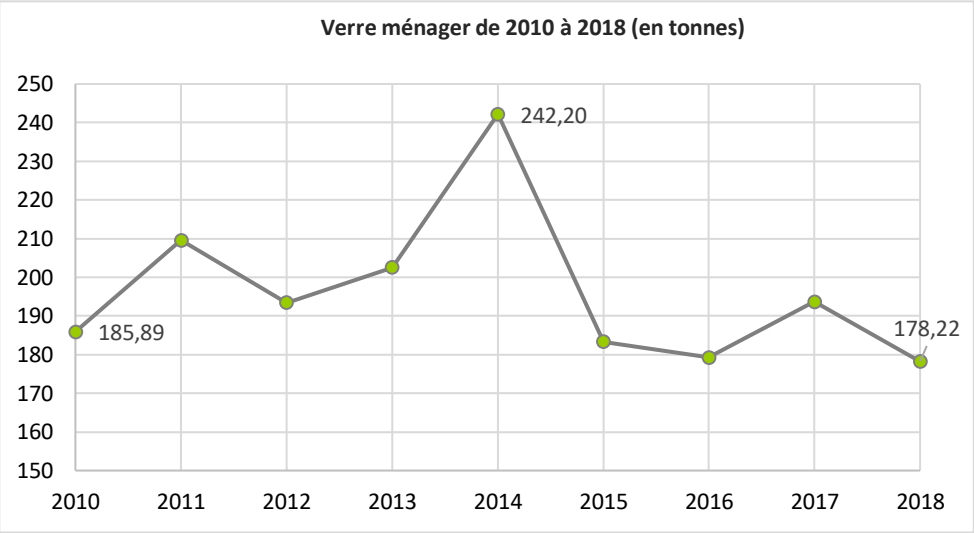

En kg/hbt/an :

ANNEE	EN KG/HBT
2010	37,37
2011	41,61
2012	38,32
2013	40,24
2014	47,72
2015	35,56
2016	34,76
2017	37,34
2018	34,17

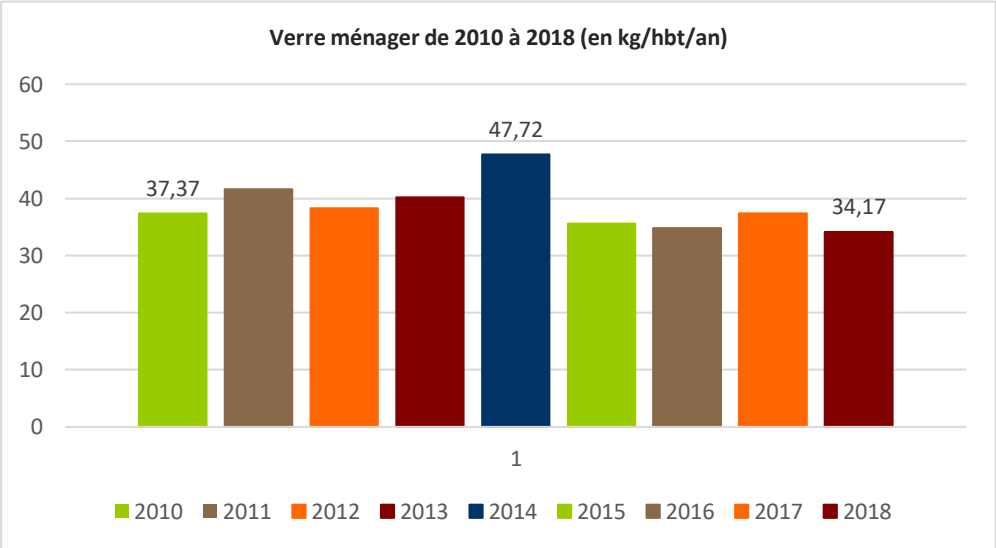

Soit une variation du tonnage de verre ménager de -4,13% par rapport à 2010 et de -7,98% par rapport à 2017.

Bilan des quantités collectées par commune et par flux de déchets (en kg/hbt/an) – hors déchetterie

(Récapitulatifs mensuels manquants ou approximatifs d'août à décembre 2018)

COMMUNE	CC 2017 EN KG/HBT	CC 2018 EN KG/HBT
BRIANT	9,041	7,694
FLEURY LA MONTAGNE	11,047	12,358
IGUERANDE	8,673	10,354
LIGNY EN BRIONNAIS	8,609	11,247
MAILLY	11,047	12,829
OYE	8,505	10,626
SAINT BONNET DE CRAY	14,119	15,135
SAINT CHRISTOPHE EN BRAIS	13,079	13,751
SAINT DIDIER EN BRIONNAIS	13,217	13,462
SAINTE FOY	17,970	15,395
SAINT JULIEN DE JONZY (hors déchetterie)	7,424	7,817
SARRY	15,164	12,131
SEMUR EN BRIONNAIS + EHPAD	9,308	12,498
VARENNE L'ARCONCE	15,016	16,567

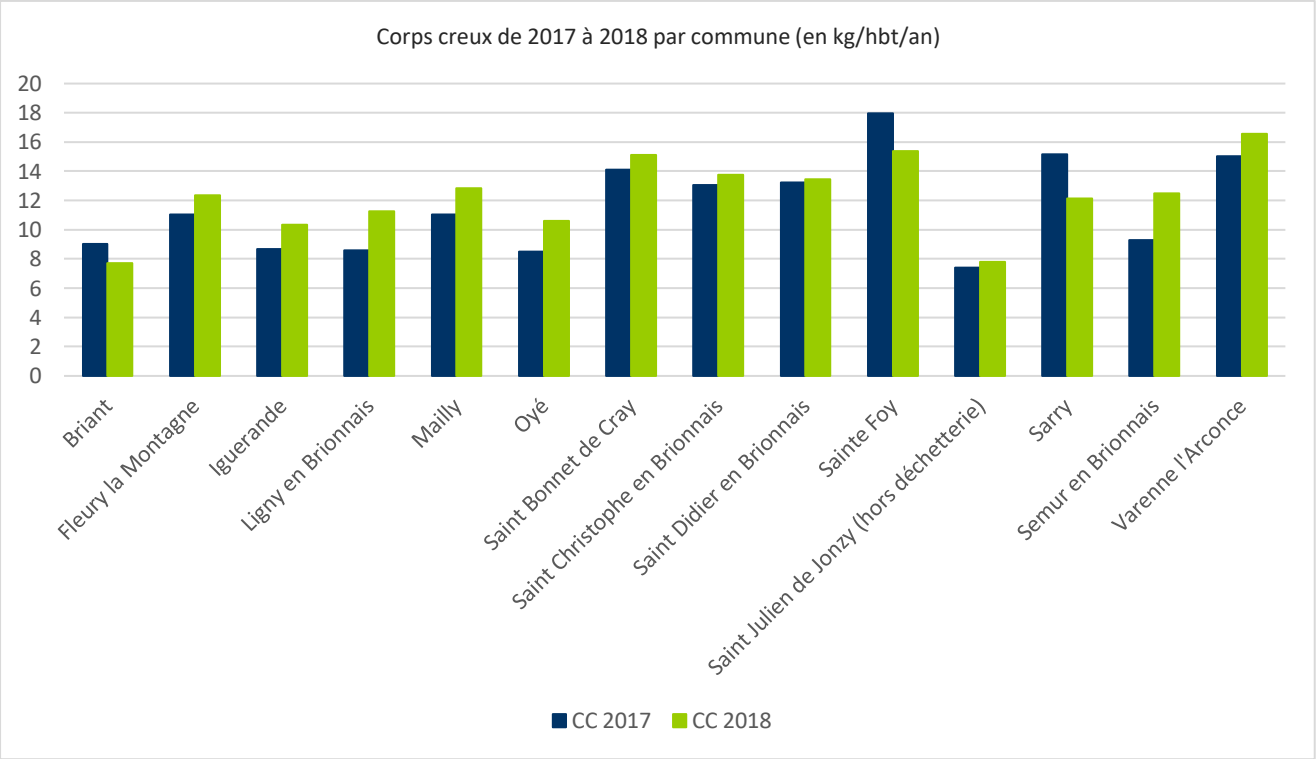

COMMUNE	CP 2017 EN KG/HBT	CP 2018 EN KG/HBT
BRIANT	20,303	20,913
FLEURY LA MONTAGNE	15,146	14,074
IGUERANDE	16,621	15,281
LIGNY EN BRIONNAIS	20,414	21,39
MAILLY	18,826	27,343
OYE	25,589	10,626
SAINT BONNET DE CRAY	23,388	15,135
SAINT CHRISTOPHE EN BRAIS	22,559	20,597
SAINT DIDIER EN BRIONNAIS	31,362	27,420
SAINTE FOY	31,437	49,953
SAINT JULIEN DE JONZY (hors déchetterie)	11,958	15,740
SARRY	26,236	24,720
SEMUR EN BRIONNAIS	9,979	8,665
VARENNE L'ARCONCE	30,605	28,891

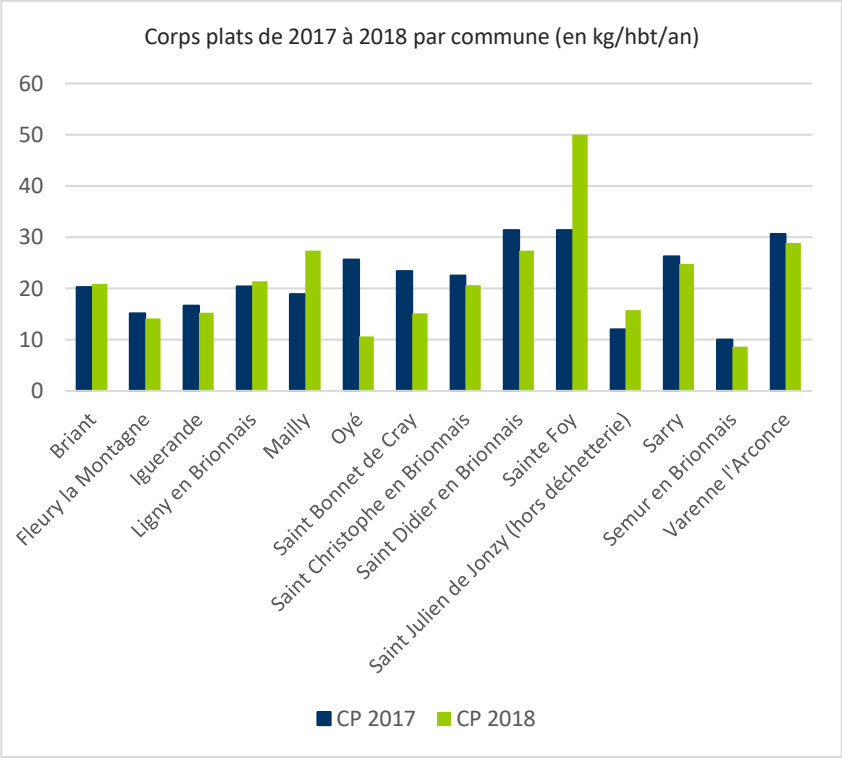

COMMUNE	VERRE 2017 EN KG/HBT	VERRE 2018 EN KG/HBT
BRIANT	27,302	25,714
FLEURY LA MONTAGNE	29,518	29,425
IGUERANDE	30,242	28,710
LIGNY EN BRIONNAIS	34,549	39,015
MAILLY	37,718	36,381
OYE	37,655	29,016
SAINT BONNET DE CRAY	38,785	41,608
SAINT CHRISTOPHE EN BRAIS	41,896	45,111
SAINT DIDIER EN BRIONNAIS	50,75	40,680
SAINTE FOY	53,953	60,411
SAINT JULIEN DE JONZY (hors déchetterie)	27,591	19,837
SARRY	43,752	33,074
SEMUR EN BRIONNAIS	20,425	14,340
VARENNE L'ARCONCE	46,048	40,114

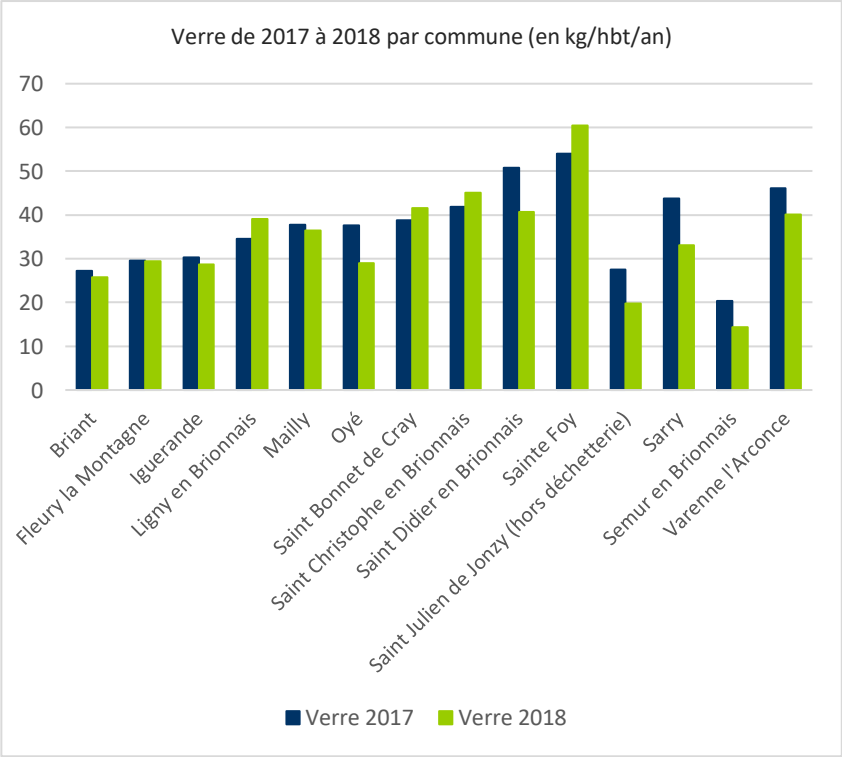

Bilan de la qualité du tri des emballages (corps creux) et du papier (corps plats) :

	2014				2015				2016				2017				2018			
	CORPS CREUX		CORPS PLATS		CORPS CREUX		CORPS PLATS		CORPS CREUX		CORPS PLATS		CORPS CREUX		CORPS PLATS		CORPS CREUX		CORPS PLATS	
MOIS	Refus %	Refus + JRM %	Refus %	Refus+ EMR %	Refus %	Refus + JRM %	Refus %	Refus+ EMR %	Refus %	Refus + JRM %	Refus %	Refus+ EMR %	Refus %	Refus + JRM %	Refus %	Refus+ EMR %	Refus %	Refus + JRM %	Refus %	Refus+ EMR %
JANVIER	7,54	11,52	0,64	2,52	17,73	29,15	2,39	3,37	6,56	12,89	0,48	5,95	11,09	17,67	0,52	5,25	10,28	10,94	0,28	0,40
FEVRIER	24,45	28,06	7,04	17,28	25,35	30,61			14,42	24,74	4,04	10,31	29,64	35,29	0,26	3,52	12,92	15,63	0,13	2,53
MARS	20,01	25,28	1,42	6,13	13,41	19,96	0,08	2,26	13,3	21,56	0,6	6,45	21,31	26,36	0,04	0,77	19,23	21,22	0,19	1,26
AVRIL	22,05	22,62	1,48	5,05	19,53	27,19	1,51	12,72	9,12	13,44	0,04	3,28	23,14	29,05	0,05	4,71	8,23	10,07	0,07	0,93
MAI	19,05	22,49	2,75	16,49	18,87	20,01	1,82	17,90	22,42	33,86	0,72	2,12	15,78	22,61	0	2,29	11,94	23,22	0,70	4,04
JUIN	24,88	29,59	0,05	2,17	12,84	19,41			37,04	44,69	1,81	2,77	4,92	15,69	0,23	4,4	15,27	25,92	0,05	2,94
JUILLET	25,47	32,91	1,98	4,60	16,88	22,92	0,35	2,84	10,82	21,46	1,32	2,74	22,08	28,91	0,58	2,78	9,52	9,52	0,30	1,75
AOUT	14,32	16,45	0,82	5,62	16,41	21,45	0,09	1,86	8,36	20,2	0	0,82	7,81	16,04	0	3,88	32,65	33,62		
SEPTEMBRE	36,29	37,23	0,16	2,54	17,02	23,30	0,22	1,55	10,66	17,70	0,36	1,62	13,39	20,87	0,27	2,08	15,24	15,90	3,12	8,80
OCTOBRE	19,81	19,81	0,16	1,78	9,75	16,75			22,50	29,49	0,03	0,65	6,46	7,13	0,44	1,76	15,86	16,41	0,7	3,85
NOVEMBRE	22,82	29,92	0,73	4,08	19,31	28,45	0,42	2,09	26,87	32,67	0,68	3,37	6,89	6,89	0,39	2,65	11,21	12,21	0	0,9
DECEMBRE	21,73	21,73	0,1	2,44	8,14	14,36	0,77	2,28	15,86	23,53	1,22	3,46	8,83	12,38	0,55	10,41	12,06	13,44	0,92	5,64
Moyenne	**21,54**	**24,80**	**1,44**	**5,89**	**16,27**	**22,80**	**0,85**	**5,21**	**16,49**	**24,69**	**0,94**	**3,63**	**14,28**	**19,91**	**0,28**	**3,71**	**14,53**	**17,34**	**0,59**	**3,00**

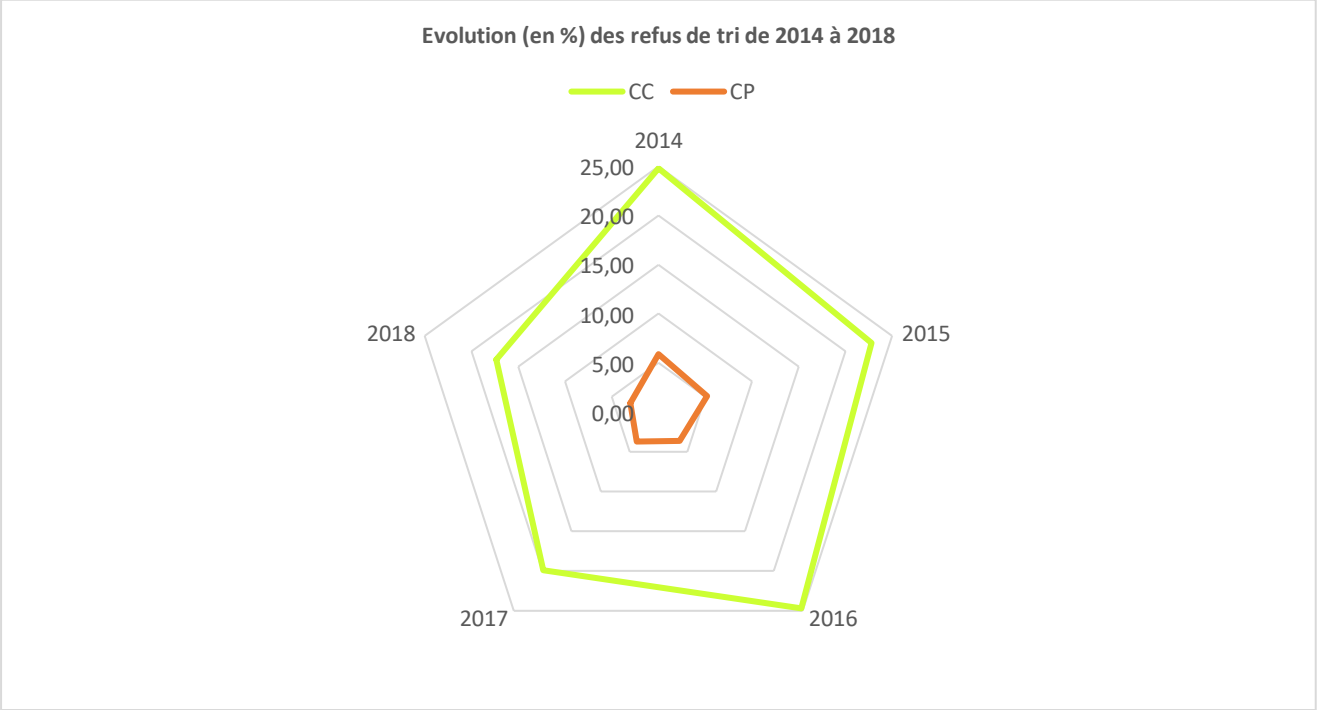

Après une nette dégradation de la qualité du tri entre 2014 et 2016, l'amélioration constatée en 2017 se poursuit en 2018.

3. Déchetterie

Les déchets collectés en 2018

En 2018, 1 024,243 tonnes de déchets ont été collectées en déchetterie, soit + 10,58% par rapport à 2017. Le détail des tonnages par flux est présenté dans le tableau et le graphique suivants :

En tonnes :

DECHETS	2018
DNR	222,700
GRAVATS	199,780
DV broyés	175,280
BOIS	134,920
METAUX	90,400
AMEUBLEMENT	87,660
D3E	52,096
CARTONS	35,400
DDS	11,724
TEXTILES	4,658
HUILE MIN.	3,420
Films + Plast. SECAF	2,820
BATTERIES	2,160
JOUETS (réemploi)	0,514
PILES	0,540
LAMPES	0,171

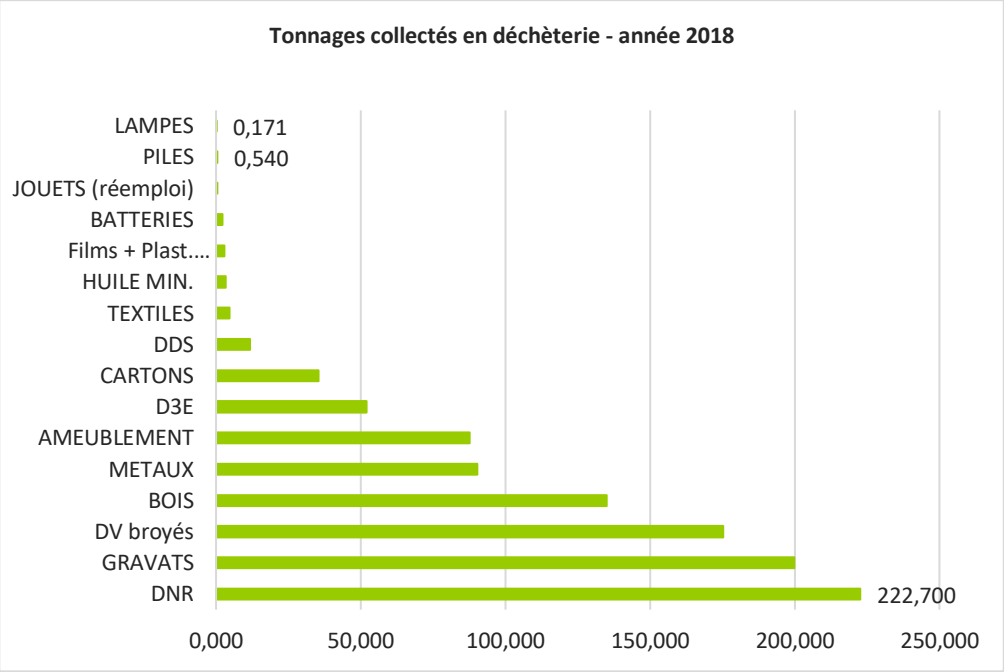

78,26% des déchets déposés à la déchetterie ont été valorisés (recyclage, réemploi, valorisation énergétique ou compostage)

En kg/hbt/an :

En 2018, la production de déchets relevant de la déchetterie par habitant est de 196.366 kg/an (178,608 kg/hbt en 2017).

MATERIAU	EN KG/HBT 2017	EN KG/HBT 2018
DNR	42,059	42,696
GRAVATS	39,869	38,301
DV broyés	29,323	33,604
BOIS	24,808	25,867
METAUX	16,449	17,331
AMEUBLEMENT	5,976	16,806
D3E	8,999	9,988
CARTONS	6,165	6,787
DDS	1,937	2,248
TEXTILES	0,819	0,893
HUILE MINERALE	0,694	0,656
Films + Plast. SECAF	1,164	0,541
BATTERIES	0,420	0,414
PILES	0,000	0,104
JOUETS (réemploi)	0,134	0,099
LAMPES	0,033	0,033

Evolution des tonnages des principaux flux de déchets collectés en déchetterie – 2010 à 2018 :

DNR (Divers Non Recyclable) :

ANNEE	TONNAGE ANNUEL
2010	231,100
2011	201,720
2012	199,020
2013	216,020
2014	228,520
2015	215,200
2016	217,100
2017	216,900
2018	222,700

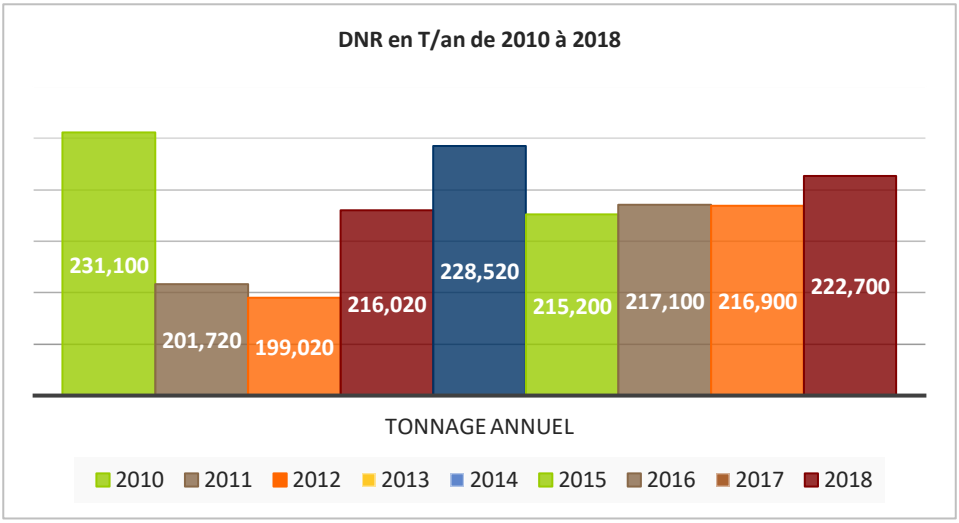

Gravats :

ANNEE	TONNAGE ANNUEL
2010	0,000
2011	216,020
2012	226,820
2013	249,020
2014	258,040
2015	255,660
2016	202,940
2017	206,800
2018	199,780

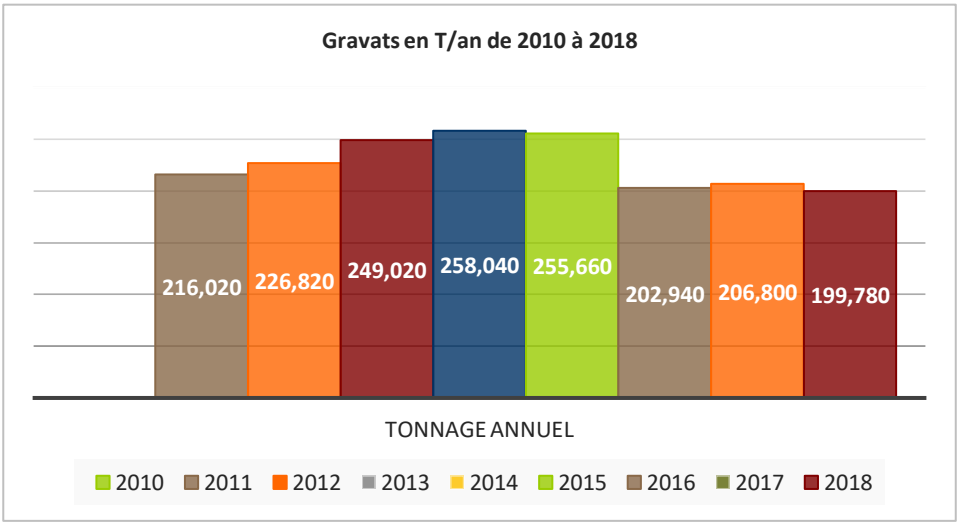

Broyat de déchets verts :

ANNEE	TONNAGE ANNUEL
2010	
2011	53,800
2012	124,000
2013	121,200
2014	241,240
2015	129,060
2016	158,200
2017	152,100
2018	175,280

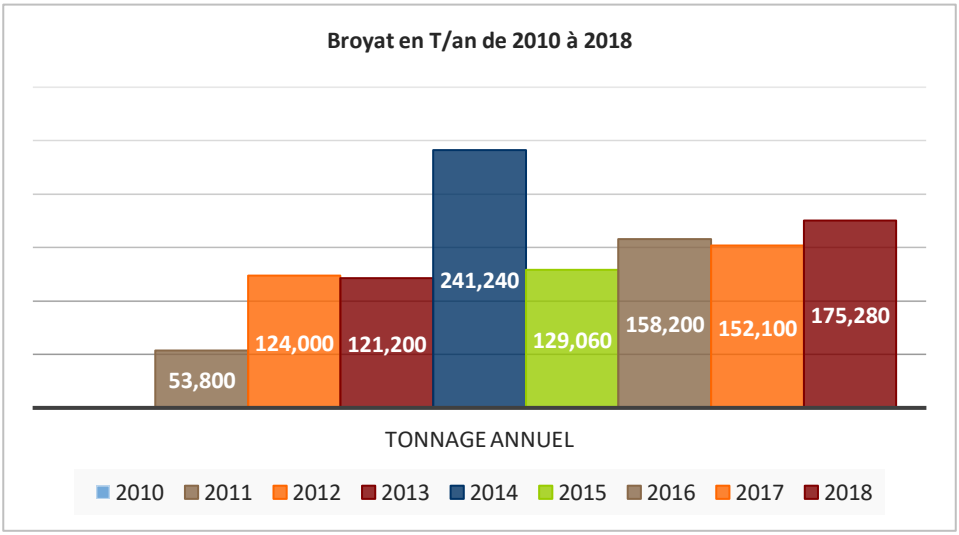

Bois :

ANNEE	TONNAGE ANNUEL
2010	0,000
2011	91,800
2012	111,640
2013	155,660
2014	124,260
2015	142,140
2016	149,680
2017	128,680
2018	134,920

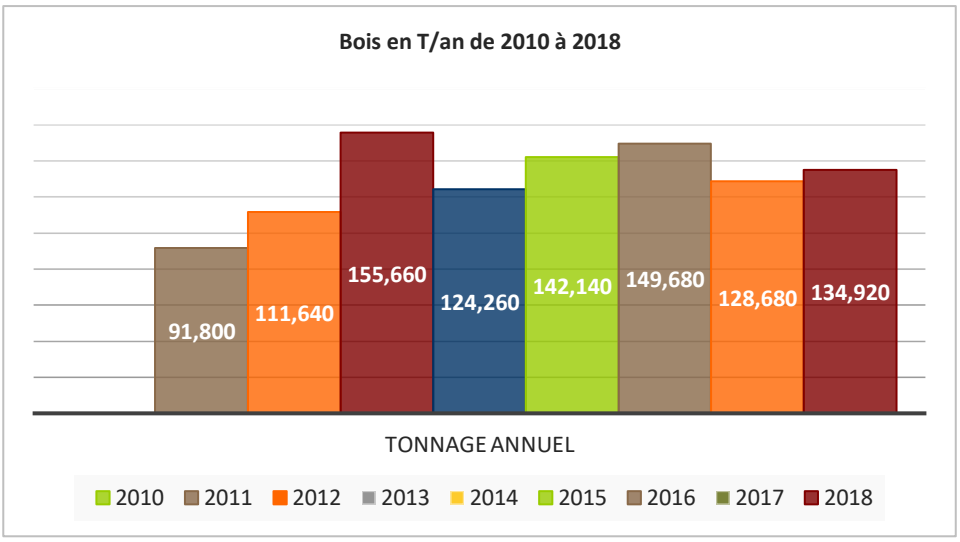

Métaux :

ANNEE	TONNAGE ANNUEL
2010	58,060
2011	76,940
2012	88,300
2013	82,880
2014	97,660
2015	87,740
2016	97,000
2017	85,320
2018	90,400

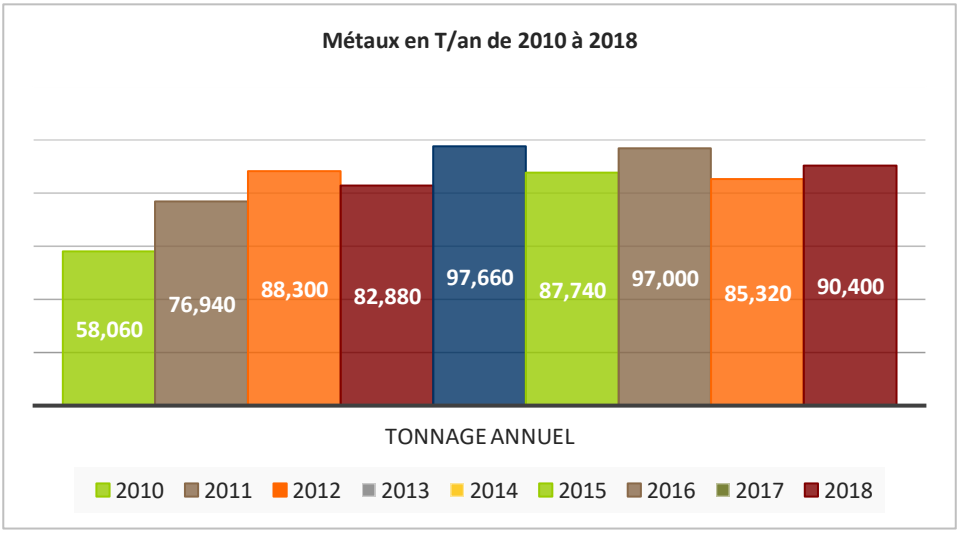

D3E :

ANNEE	TONNAGE ANNUEL
2010	26,175
2011	40,486
2012	45,657
2013	46,428
2014	40,356
2015	50,592
2016	53,227
2017	46,680
2018	52,096

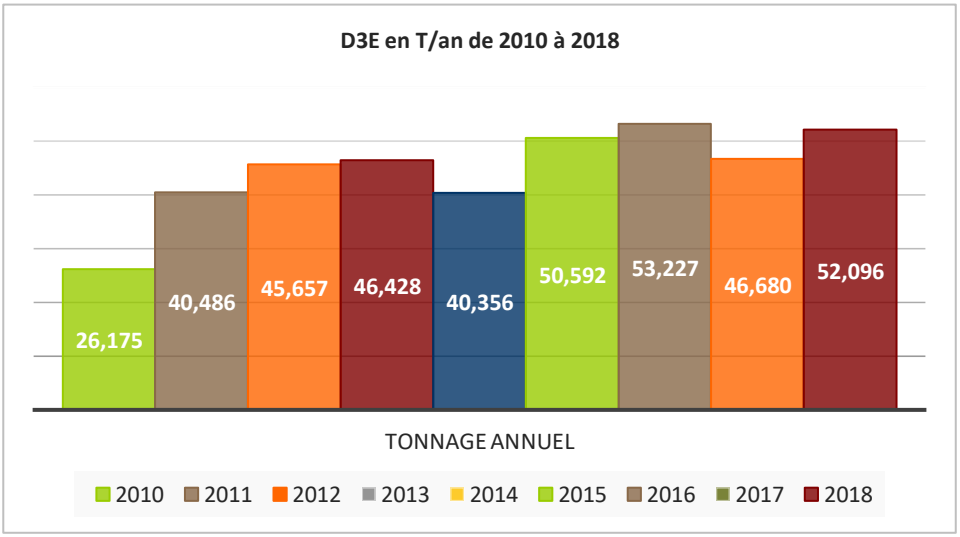

Cartons :

ANNEE	TONNAGE ANNUEL
2010	32,640
2011	28,380
2012	28,200
2013	32,280
2014	33,580
2015	36,160
2016	46,500
2017	31,980
2018	35,400

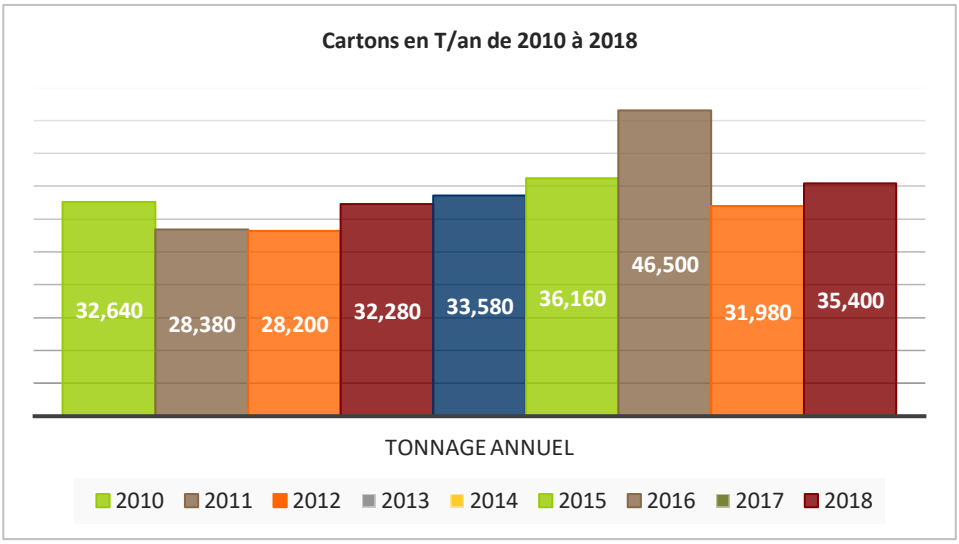

Evolution globale des tonnages de déchets collectés en déchetterie – 2015 à 2018 :

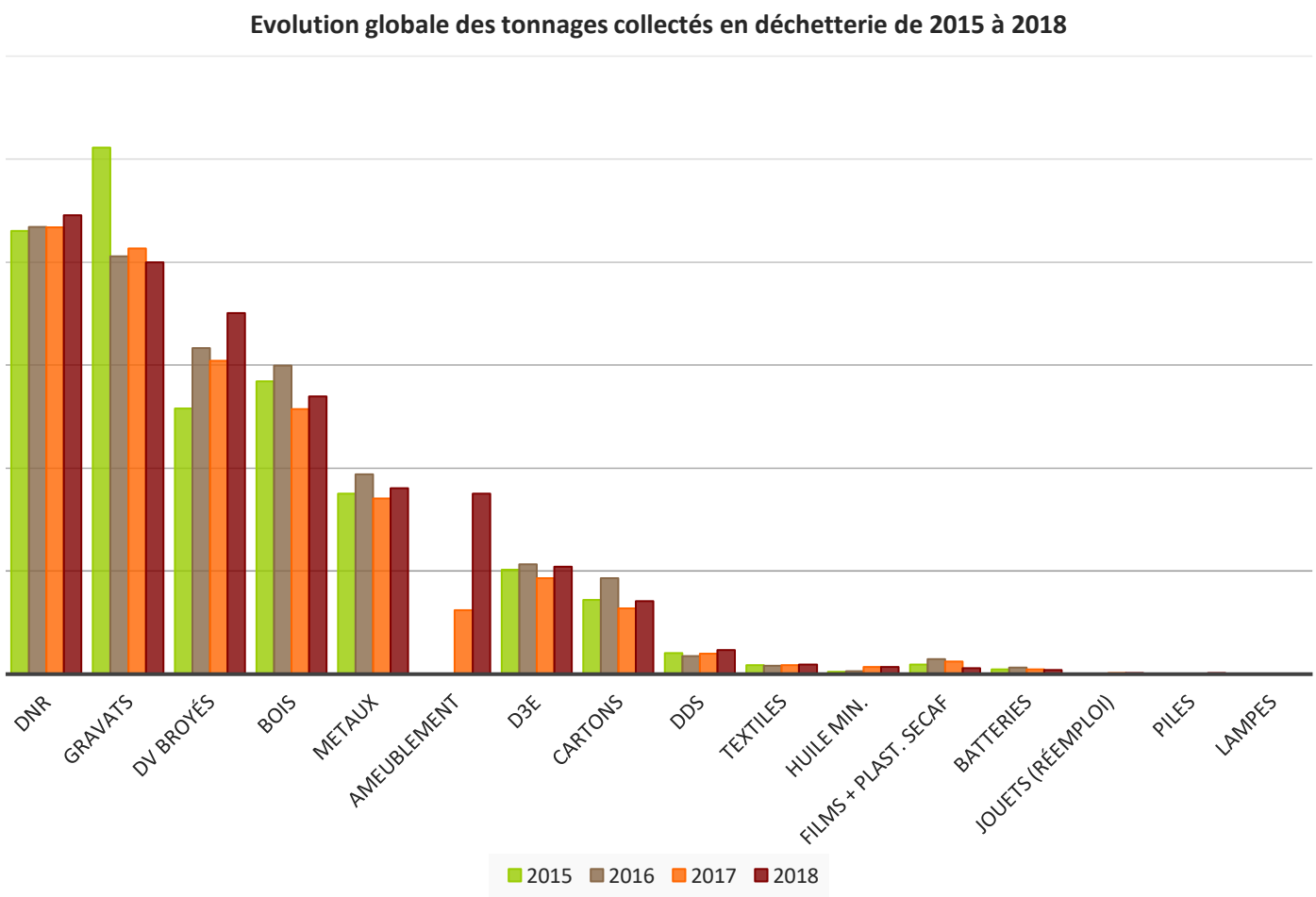

La fréquentation de la déchetterie :

Chaque habitant est équipé d'une carte d'accès à la déchetterie. La présentation de cette carte permet un contrôle et un comptage précis des apports sur le site.

Apports par commune en 2018 :

2018	Janvier	Février	Mars	Avril	Mai	Juin	Juillet	Août	Septembre	Octobre	Novembre	Décembre	Total
Briant	13	7	16	18	20	33	30	51	32	32	29	8	289
Fleury	73	39	95	112	148	159	138	193	144	131	104	62	1398
Iguerande	137	85	165	187	180	185	198	257	157	173	166	125	2015
Ligny	47	35	64	57	62	67	90	123	69	74	68	59	815
Mailly	25	24	37	39	52	49	44	63	59	49	31	24	496
Oyé	14	9	22	19	23	18	29	21	20	25	16	11	227
St Bonnet	52	28	62	69	66	61	83	99	70	109	69	53	821
St Christophe	41	41	76	87	78	84	106	105	106	70	57	45	896
S Didier	7	5	7	9	4	6	10	13	7	10	4	9	91
Ste Foy	10	15	22	22	26	48	40	66	38	39	26	16	368
St Julien	107	78	120	164	132	177	165	204	159	159	134	126	1725
Sarry	9	9	5	23	15	18	23	33	14	12	7	8	176
Semur	98	75	140	185	157	179	247	257	199	198	158	114	2007
Varenne	3	3	6	8	6	7	6	9	5	7	3	4	67
Total 2018 apports particuliers													11417
Dont apports extérieurs													26

Evolution des apports depuis 2012 :

	2012	2013	2014	2015	2016	2017	2018	Variation 2012/2017	Variation 2017/2018
Briant	183	183	166	206	228	222	289	57,92%	30,18%
Fleury	1169	1329	1440	1441	1435	1395	1398	19,59%	0,22%
Iguerande	1630	1613	1855	1808	1871	1932	2015	23,62%	4,30%
Ligny	517	552	592	664	679	762	815	57,64%	6,96%
Mailly	405	521	561	465	460	504	496	22,47%	-1,59%
Oyé	236	171	248	243	269	242	227	- 3,81%	- 6,20%
St Bonnet de Cray	637	594	708	651	755	795	821	28,89%	3,27%
St Christophe en Brais	684	693	683	673	752	784	896	30,99%	14,29%
St Didier en Brionnais	87	77	79	75	105	96	91	4,60%	- 5,21%
Ste Foy	262	278	289	296	313	358	368	40,41%	2,79%
St Julien de Jonzy	1374	1314	1456	1569	1546	1582	1725	25,55%	9,04%
Sarry	107	106	104	97	137	133	176	64,49%	32,33%
Semur en Brionnais	1655	1550	1666	1806	1887	1894	2007	21,27%	5,97%
Varenne l'Arconce	54	64	56	61	70	90	67	24,07%	-25,56%
Apports extérieurs				13	18	17	26		
Total (avec apports extérieurs)	9000	9045	9903	10068	10525	10806	11417	26,86%	5,65%

Apports professionnels :

En 2018, 162 apports professionnels d'artisans et commerçants du territoire ont été recensés ; aucun apport extérieur.
Les apports des salariés rémunérés en chèques emploi service, qui sont assimilés à des particuliers, ne sont pas comptabilisés.

Les quantités de déchets professionnels évacués en 2018 représentent :

- 175,50 m3 de DNR,
- 17,25 m3 de déchets verts,
- 14,25 m3 de bois,
- 3,75 m3 de gravats,
- 29,25 m3 de cartons.
- aucun dépôt de DDS

Soit 1,482 m3 par apport tous déchets confondus (1,087 en 2017, hors cartons)

4. Les déchets verts

Evolution de la production de broyat de 2011 à 2018

Année	Broyat en tonnes	Broyat en M3	Nbre d'opération(s)
2011	53,800	150	1
2012	124,000	256	1
2013	121,200	450	1
2014	241,240	552	2
2015	129,060	168	2
2016	158,200	320	1
2017	152,100	416	1
2018	175,280	612	1

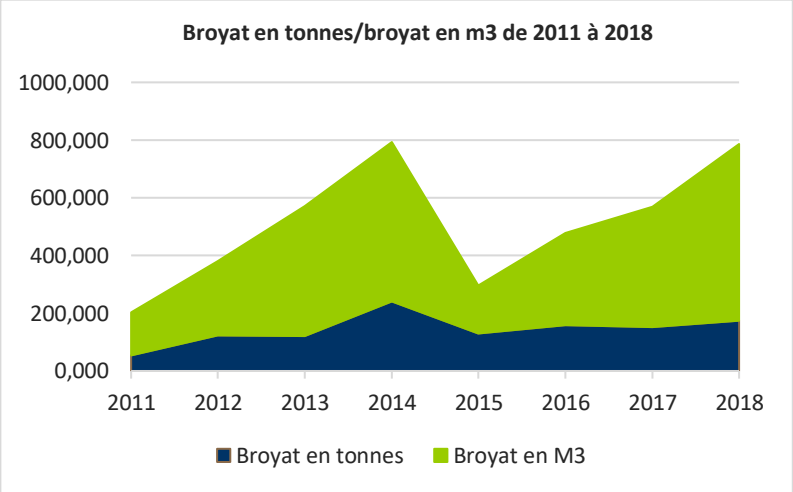

Evolution des indésirables contenus dans les déchets verts bruts et retirés durant le broyage

Année	Broyat en tonne	Indésirables en tonne
2011	53,800	0,013
2012	124,000	0,026
2013	121,200	0,051
2014	241,240	0,083
2015	129,060	0,057
2016	158,200	0,057
2017	152,100	0,064
2018	175,280	0,074

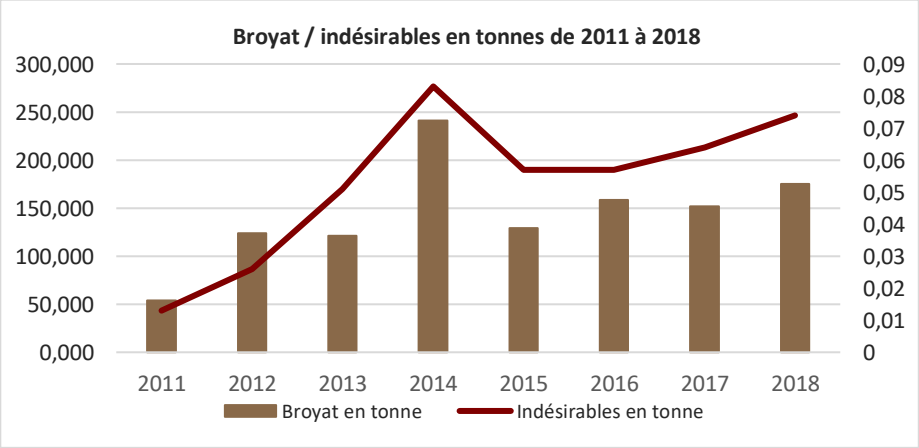

Evolution du volume de déchets verts bruts déposé en déchetterie (4m3 branches = 1 m3 broyat)

Année	DV bruts litres/hbt/an
2011	119,119
2012	202,892
2013	357,712
2014	435,072
2015	130,332
2016	248,256
2017	320,804
2018	469,324

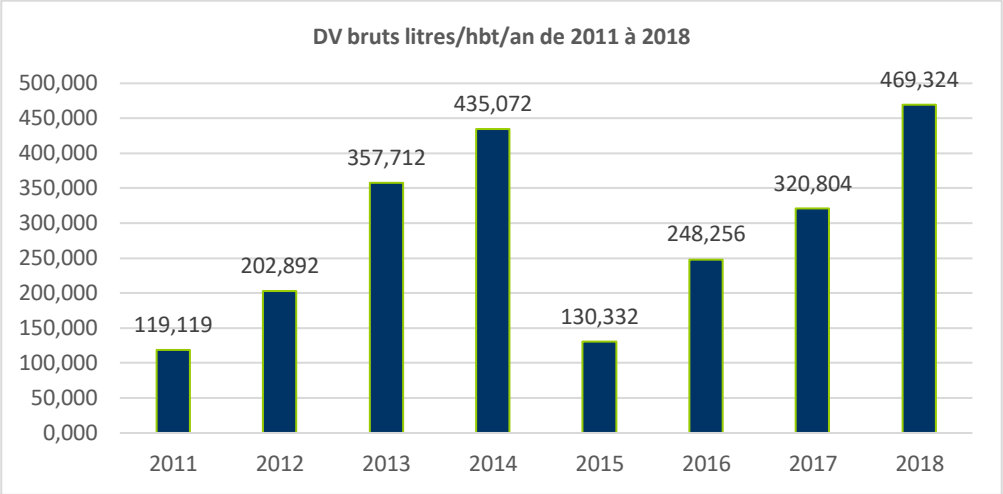

Les années 2014 et 2018 montrent une hausse du volume de déchets verts bruts déposé en déchetterie, phénomène certainement lié aux chutes de neiges abondantes et précoces des hivers précédents (2013 et 2017) qui ont endommagé la végétation.

Equipement des foyers en composteurs individuels par commune (données SMEVOM)

Communes	Nombre de composteurs
BRIANT	19
FLEURY LA MONTAGNE	44
IGUERANDE	66
LIGNY EN BRIONNAIS	41
MAILLY	23
OYE	29
ST BONNET DE CRAY	24
ST CHRISTOPHE EN BRIONNAIS	40
ST DIDIER EN BRIONNAIS	13
ST JULIEN DE JONZY	38
SAINTE FOY	9
SARRY	10
SEMUR EN BRIONNAIS	52
VARENNE L'ARCONCE	12
NON DETERMINES (facturation à l'adresse de la résidence principale)	3
Total	423

Equipement des foyers en composteurs individuels par an (données SMEVOM)

Composteurs distribués	2010	2011	2012	2013	2014	2015	2016	2017	2018	Total
	205	68	28	59	19	0	13	16	15	423

5. Textiles

Le détail des quantités collectées par commune (hors déchetterie) est présenté dans le tableau et le graphique suivants :

Textiles collectés par commune - 2018		
	En tonne(s)	En kg/hbt
Briant	0,476	2,125
Fleury la Montagne	2,516	3,700
Iguerande	3,128	3,119
Ligny en Brionnais	0,850	2,560
Mailly	0	0
Oyé	0,612	1,987
St Bonnet de Cray	0,850	1,756
St Christophe en Brais	2,006	3,858
St Didier en Brionnais	0,306	2,054
Ste Foy	0,884	6,647
St Julien de Jonzy	0,408	1,248
Sarry	0,646	5,252
Semur en Brionnais	1,462	2,232
Varenne l'Arconce	0,510	4,180
TOTAL	14,654	

Evolution des TLC collectés par commune, en kg/hbt/an, de 2015 à 2018 :

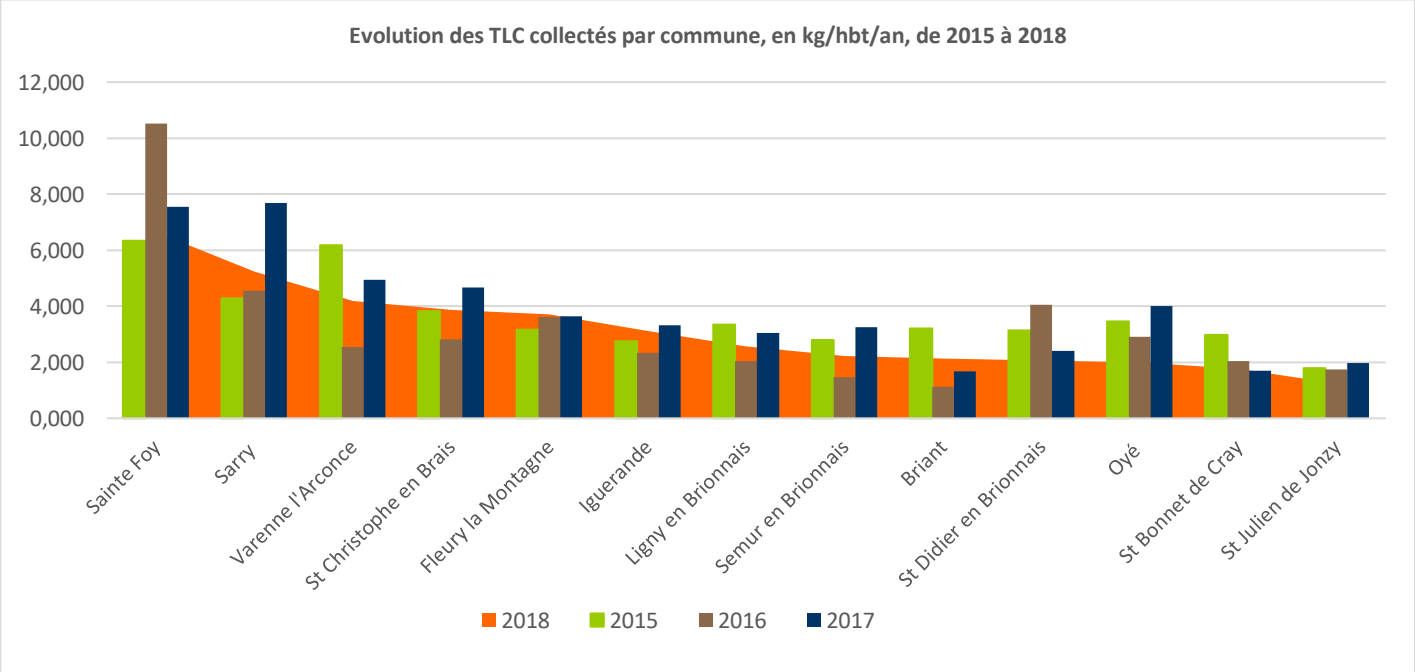

6. Déchets métalliques

En 2018, 3,040 tonnes de déchets métalliques ont été collectées sur les 3 communes qui ont été équipées d'une benne. Le détail des tonnages par commune est présenté dans le tableau suivant :

COMMUNES	2011	2012	2013	2014	2015	2016	2017	2018
BRIANT	2,000 T	2,580 T	1,680 T	0,820 T	**1,640 T dont 300kg de bois et de pneus**	**Pas de benne**	**Pas de benne**	**Pas de benne**
FLEURY LA MONTAGNE	**0**	**0**	**Pas de benne**	**Pas de benne**	**Pas de benne**	**Pas de benne**	**Pas de benne**	**Pas de benne**
IGUERANDE	**0**	**0**	**Pas de benne**	**Pas de benne**	**Pas de benne**	**Pas de benne**	**Pas de benne**	**Pas de benne**
LIGNY EN BRIONNAIS	2,940 T	2,780 T	1,480 T	0,800 T	**Pas de pesée, trop de pneus**	**Pas de benne**	**Pas de benne**	**Pas de benne**
MAILLY	**0**	**0,560 T**	**Pas de benne**	**Pas de benne**	**Pas de benne**	**Pas de benne**	**Pas de benne**	**Pas de benne**
OYE	2,940 T dont 600 kg de bois	2,220 T dont 300 kg de bois	0,820 T	2,000 T	1,240 T	3,260 T	2,100 T	1,800 T (dont 10 roues de VL)
SAINT BONNET DE CRAY	**0**	**Pas de benne**	**Pas de benne**	**Pas de benne**	**Pas de benne**	**Pas de benne**	**Pas de benne**	**Pas de benne**
SAINT CHRISTOPHE EN BRIONNAIS	**0**	**0**	**Pas de benne**	**Pas de benne**	**Pas de benne**	**Pas de benne**	**Pas de benne**	**Pas de benne**
SAINT DIDIER EN BRIONNAIS	0,940 T	1,080 T	1,060 T	0,540 T	1,160 T	0,420 T	0,640 T	0,220 T
SAINTE FOY	0,460 T	1,800 T	0,680 T	0,080 T	**Pas de pesée (équivalent d'une brouette de ferraille)**	**Pas de benne**	**Pas de benne**	**Pas de benne**
SARRY	2,260 T	2,100 T	1,480 T	2,020 T	1,380 T	1,520 T	0,960 T	1,020 T
SEMUR EN BRIONNAIS	**0**	**0**	**Pas de benne**	**Pas de benne**	**Pas de benne**	**Pas de benne**	**Pas de benne**	**Pas de benne**
TOTAL	**10,940 T**	**12,820 T**	**7,200 T**	**6,200 T**	**5,420T (- 300kg Briant)**	**5,200 T**	**3,700 T**	**3,040 T**

Programme de prévention

1. Evolution de la production totale

En 2018, chaque habitant a produit en moyenne 453,115 kg de DMA (Déchets Ménagers et Assimilés).

Le tableau ci-dessous résume les quantités de déchets produits en T/an, depuis 2013, par « catégorie » (OM, tri, textiles, métaux et déchetterie) :

CATEGORIE	2013	2014	2015	2016	2017	2018
OMR	1 059,000	1 029,000	1 028,000	977,540	959,630	961,870
CC + cartons (2018)	51,760	52,800	54,900	53,480	60,420	67,860
CP	120,900	119,480	113,440	120,570	112,080	113,560
VERRE	202,510	242,200	183,340	179,220	193,680	178,220
TEXTILES (hors déchetterie)	35,219	26,960	20,608	17,329	17,272	14,654
DECHETTERIE	916,388	1 041,996	933,428	953,620	926,440	1 024,243
METAUX (communes)	7,200	6,200	5,120	5,200	3,700	3,040
TOTAL	2 385,777	2 512,436	2 333,716	2 306,959	2 273,222	2 363,447

La hausse du tonnage de DMA de 2018 est liée à :

- La mise en place de colonnes à cartons sur quatre communes du territoire, qui ont permis d'augmenter les quantités collectées en corps creux,
- Une nette hausse du tonnage d'ameublement collecté en déchetterie et légère augmentation des déchets verts, métaux, cartons, bois et DNR.

Les graphiques ci-dessous présentent la répartition des déchets par catégorie en kg/hbt/an, ainsi que la répartition par mode de traitement, en 2018 :

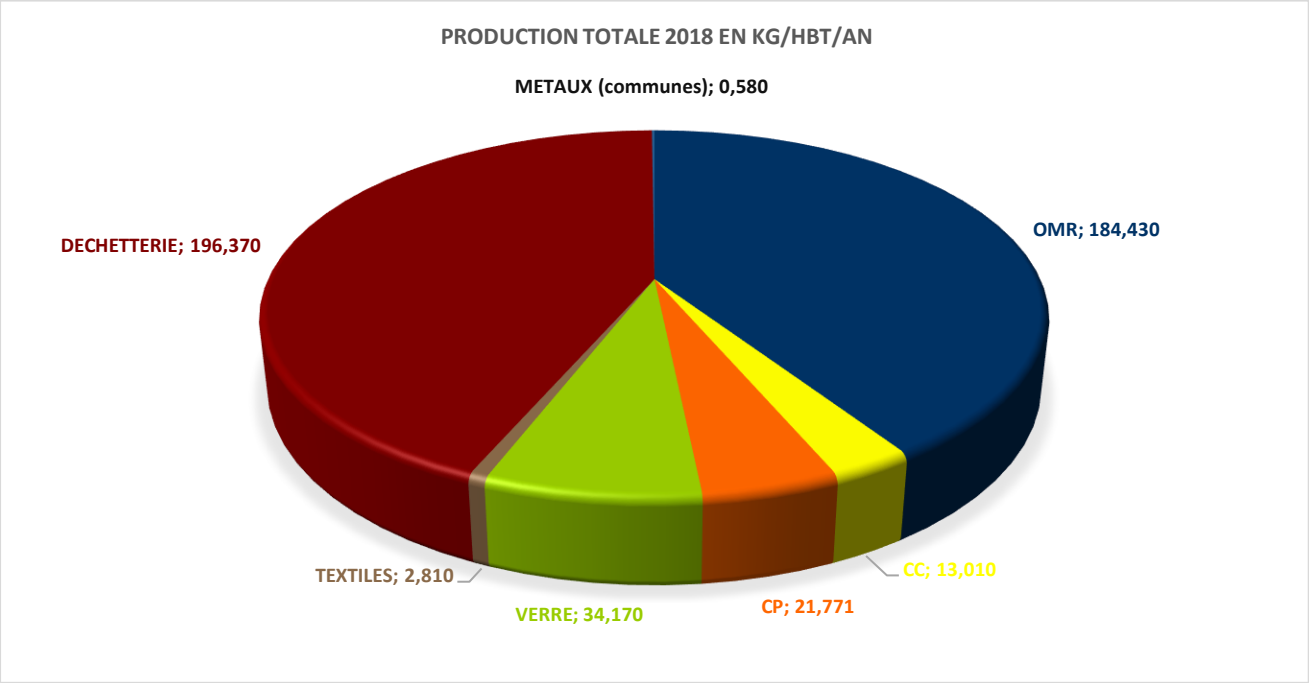

Comparatif 2017/2018 sur la répartition par mode de traitement

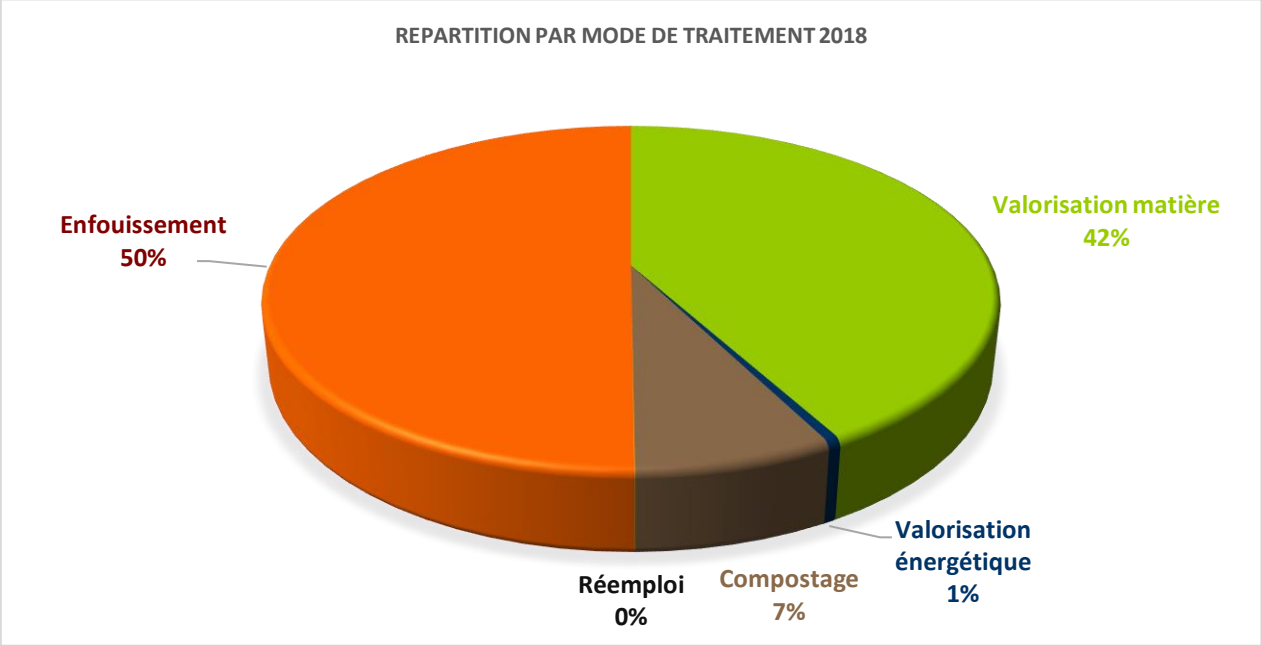

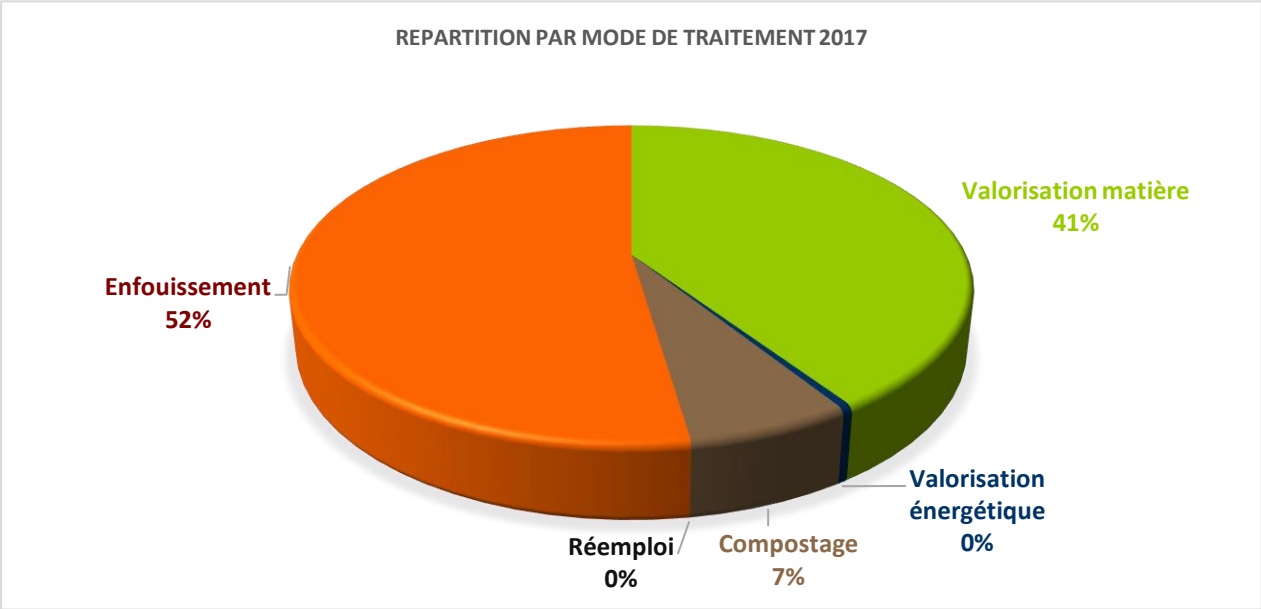

Indice de réduction des quantités de déchets mis en installation de stockage

Le tonnage des DMA (Déchets Ménagers et Assimilés, soit l'ensemble des déchets collectés) mis en installation de stockage en 2010 correspond à l'indice 100.

Indice 2018 : (1184,57 x 100) ÷ 1329,38 = 89,11 (= diminution des DMA mis en unité de stockage)

Indice de réduction des déchets par rapport à 2010

Le tonnage des DMA produits en 2010 (1775,31T) correspond à l'indice 100.

Indice 2018 : (2363,45 x 100) ÷ 1775,31 = 133,13 (= augmentation globale des DMA)

L'année de référence 2010 est peu représentative : seulement 4 types de déchets collectés en déchetterie (uniquement DNR, métaux, cartons et DDS), sites de stockage (déchetteries) peu adaptés aux besoins, …

2. Sensibilisation du public

En 2018, différentes actions de sensibilisation auprès des habitants ont été menées :

*Formations sur le compostage et distribution de composteurs - **16 juin et 13 octobre 2018** :*
Intervenant : Joanny LAPRAY du SMEVOM du Charolais Brionnais et Autunois

*Distribution dans chaque foyer du guide trilingue du tri des déchets et de la prévention – **mai/septembre 2018** :*



*Nettoyage de sites sur 6 communes (Briant, Fleury la Montagne, Iguerande, Ligny en Brionnais, Saint Bonnet de Cray et Sainte Foy) – **30 juin 2018***

*Vente de bacs individuels à un tarif préférentiel, pour mise aux normes des particuliers possédant des conteneurs non conformes ou déposant les OM en sacs au sol – **août/décembre 2018***

3. Actions en milieu scolaire

*Spectacle « Elémenterre mon cher Ratson », pour l'ensemble des enfants scolarisés sur le territoire – **11 et 12 janvier 2018***

Intervenant : la compagnie Ad Hoc

*Visite de la déchetterie par les élèves de 2nde de la MFR d'Anzy le Duc – **le 11 novembre 2018***

4. Intra collectivités – réseau des techniciens du SMEVOM

*Visite de la nouvelle déchetterie de Digoin – **le 26 juin 2018***

Bas de quai

Quai de transfert des OMR

Haut de quai

Bureau gardiens et locaux de stockage

Montants annuels des principales prestations rémunérées à des entreprises - année comptable

1. OMR

ENTREPRISE /EPCI	NATURE PRESTATION	FREQUENCE	TYPE DE CONTRAT	DUREE	ECHEANCE	MONTANT ANNUEL € TTC	VARIATION n / n-1
SECAF CHAMFRAY	Collecte des OMR	C1	Marché public	3 ans (+ reconduction 2 fois un an)	9/12/2019	110 237,57 €	0,35 %
SECAF CHAMFRAY	Lavage des bacs OMR	1 fois/an	Inclus au marché public	3 ans (+ reconduction 2 fois un an)	9/12/2019	3 592,22 €	3,27 %
CC MARCIGNY	Utilisation du quai de transfert		Convention	3 ans	31/12/2018	2 759,65 €	0,82 %
CC MARCIGNY	Convention collecte OMR		Convention	1 an	27/09/2018	0 €	Oubli CC Marcigny (sur 2019)
COVED	Transfert des OMR		Marché public Compétence SMEVOM			21 982,52 €	7,29 %
SITA CENTRE-EST	Traitement des OMR		Marché public Compétence SMEVOM			99 217,51 €	- 1,05 %
SMEVOM du CBA	Cotisation au syndicat					5 737,60 €	0,56 %
TOTAL / MOYENNE DES VARIATIONS						243 527,07 €	0,32 %

2. CC, CP et verre

ENTREPRISE	NATURE PRESTATION	FREQUENCE	TYPE DE CONTRAT	DUREE	ECHEANCE	MONTANT ANNUEL € TTC	VARIATION n / n-1
COVED	Collecte et transport CC et CP	C 0,5 (C1 en été pour les CC)	Marché public	3 ans (+ reconduction 2 fois un an)	9/12/2019	32 170,34 €	12.51 %
GUERIN SA	Collecte et transport du verre	C 0,25	Convention	1 an (+ reconduction 2 fois un an)	15/03/2018	10 373,99 €	5,33 %
SITA Centre-Est / IHOL	Traitement des recyclables		Marché public Compétence SMEVOM				
TOTAL / MOYENNE DES VARIATIONS						42 544,33 €	10,67 %

3. Déchetterie

ENTREPRISE	NATURE PRESTATION	TYPE DE CONTRAT	DUREE	ECHEANCE	MONTANT ANNUEL € TTC	VARIATION n / n-1
AIGUILLY RECYCLAGE	Collecte, transport et traitement des gravats	Marché public	3 ans (+ reconduction 2 fois un an)	10/12/2019	2 197,58 €	- 3,39 %
AIGUILLY RECYCLAGE	Collecte, transport et traitement du bois	Marché public	3 ans (+ reconduction 2 fois un an)	10/12/2019	9 183,88 €	4,53 %
SEDEL	Collecte, transport et traitement des métaux	Convention	1 an (+ reconduction tous les ans)	23/12/2018	0 €	/
COVED	Collecte, transport et traitement des DNR	Marché public	3 ans (+ reconduction 2 fois un an)	10/12/2019	34 649,26 €	6,36 %
COVED	Collecte, transport et traitement des cartons	Marché public	3 ans (+ reconduction 2 fois un an)	10/12/2019	6 255,29 €	15,22 %
SRA SAVAC	Collecte, transport et traitement des DDS	Marché public	3 ans (+ reconduction 2 fois un an)	10/12/2019	5 228,07 €	- 10,56 %
SECAF CHAMFRAY	Collecte, transport et traitement des plastiques	Convention	1 an (+ reconduction tous les ans)	16/11/2018	–	–
LA COLLECTE MEDICALE	Collecte, transport et traitement des D.A.S.R.I.	Convention	1 an (+ reconduction 2 fois un an)	6/01/2018	273,53 €	0 %
CHIMIREC BROSSETTE	Collecte, transport et traitement de l'huile minérale	Bon de commande	–	–	742,50 €	43,48 %
COLLECTORS	Collecte, transport et traitement des cartouches d'impression	Convention	1 an (+ reconduction tous les ans)	11/01/2018	–	–
SUEZ RV FRANCE	Collecte, transport et traitement des capsules Nespresso	Convention	1 an (+ reconduction tous les ans)	1/07/2018	–	–
TOTAL / MOYENNE DES VARIATIONS					58 530,11 €	5,08 %

ENTREPRISE	NATURE PRESTATION	TYPE DE CONTRAT	DUREE	ECHEANCE	MONTANT ANNUEL € TTC	VARIATION n / n-1
AIGUILLY RECYCLAGE	Broyage des DV et transport du broyat	Bon de commande	–	–	6 468,00 €	85,22 %
TRANSPORT CHAVANY	Transport broyat	Bon de commande	–	–	0.00 €	- 100 %
BLANCHARD Philippe	Participation aux opérations de traitement	Convention			321,75 €	- 26,04 %
EARL BARNAY	Participation aux opérations de traitement	Convention			335,04 €	- 16,33 %
EARL DES GRANDES VARENNES	Participation aux opérations de traitement	Convention			604,45 €	131,56 %
CARSO	Analyses broyat	Bon de commande	–	–	295,08 €	- 45,19 %
TOTAL / MOYENNE DES VARIATIONS					8 024,32 €	11,88 %

Indicateurs économiques et financiers – année civile

1. Montant annuel global des dépenses de fonctionnement et d'investissement en euros TTC

DEPENSES DE FONCTIONNEMENT	DEPENSES D'INVESTISSEMENT
490 740,11 €	42 572,50 €

2. Coût aidé du service public en euros TTC

Année 2018 Montants en euro TTC	Flux de déchets						Total
	OMR	Verre	CC et CP	Déchets de la déchetterie	Gestion du passif	Métaux	
Coût aidé TTC	255 483,55 €	27 140,52 €	57 223,78 €	78 487,37 €	5 167,87 €	527,21 €	424 030,30 €
Montant des contributions *	254 461,79 €	26 918,27 €	55 518,94 €	78 315,35 €	5 047,18 €	336,47 €	420 598,00 €

** TEOM + redevances spéciales*

3. Coût complet par étape technique, tous flux confondus et charges d'amortissements comprises en euros HT

Postes de charges	En euros HT
Charges fonctionnelles (masse salariale, amortissements, …)	91 505,28 €
Charges de prévention	4 161,13 €
Charges de pré-collecte	8 439,93 €
Charges de collecte	161 909,09 €
Charge de transport	49 232,84 €
Charges de traitement	125 381,57 €
Charges de collecte et traitement des déchets dangereux	5 599,48 €
Total des charges	446 229,32 €

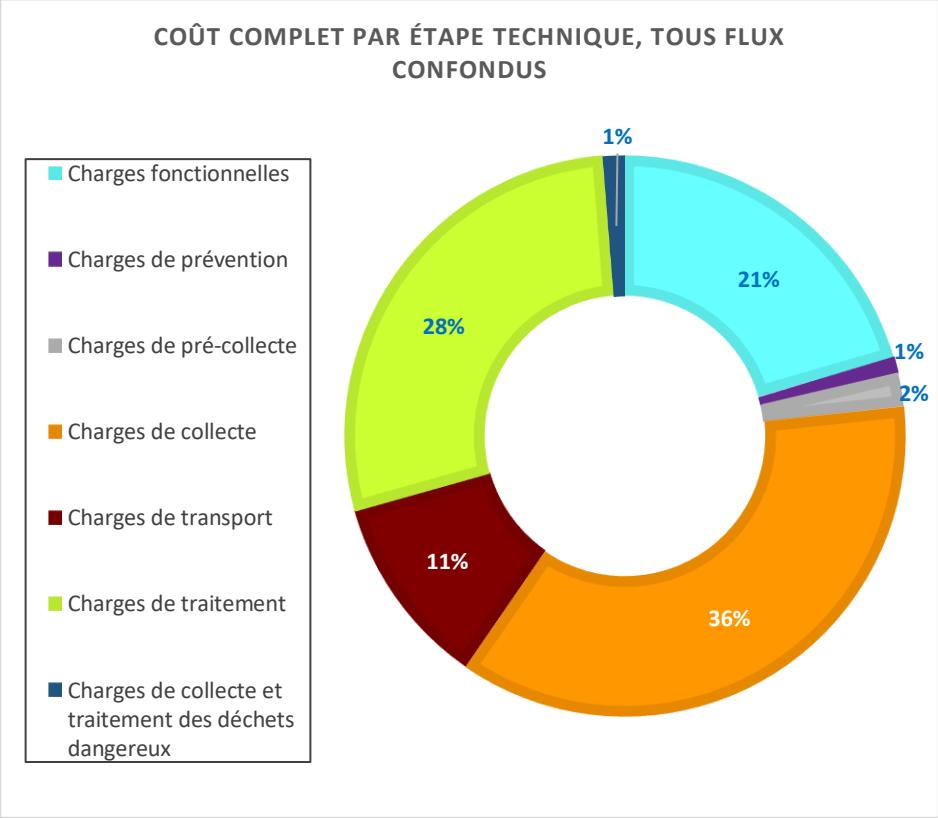

4. Montant global et détaillé des produits

Produits	En euros
Soutiens des sociétés agréées : matériaux	19 953,56 €
Industriels : matériaux	7 781,40 €
Industriels : autres produits	16 462,99 €
Soutiens des sociétés agréées	7 989,67 €
Reprise des subventions d'investissement	4 193,68 €
Redevances spéciales	0,00 €
Total des produits *	56 381,30 €

**hors TEOM*

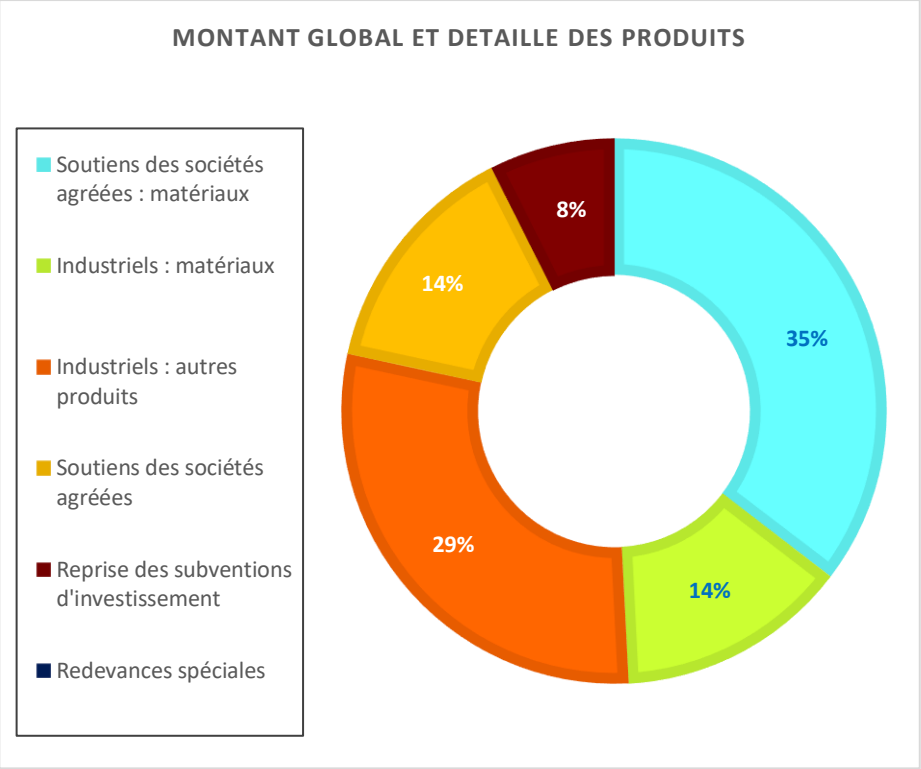

5. Répartition des charges, des produits et du financement en euros HT/Hbt

Postes de charges	En euros HT
Charges fonctionnelles	17,54 €
Charges de prévention	0,80 €
Charges de pré-collecte	1,62 €
Charges de collecte	31,04 €
Charge de transport	9,44 €
Charges de traitement	24,04 €
Charges de collecte et traitement des déchets dangereux	1,07 €
TVA acquittée	6,55 €
Total des charges	92,10 €

En euros HT	Produits
3,83 €	Soutiens des sociétés agréées : matériaux
1,49 €	Industriels : matériaux
3,16 €	Industriels : autres produits
1,53 €	Soutiens des sociétés agréées
0,80 €	Reprise des subventions d'investissement
80,64 €	TEOM
- €	Redevances spéciales
91,45 €	Total des produits

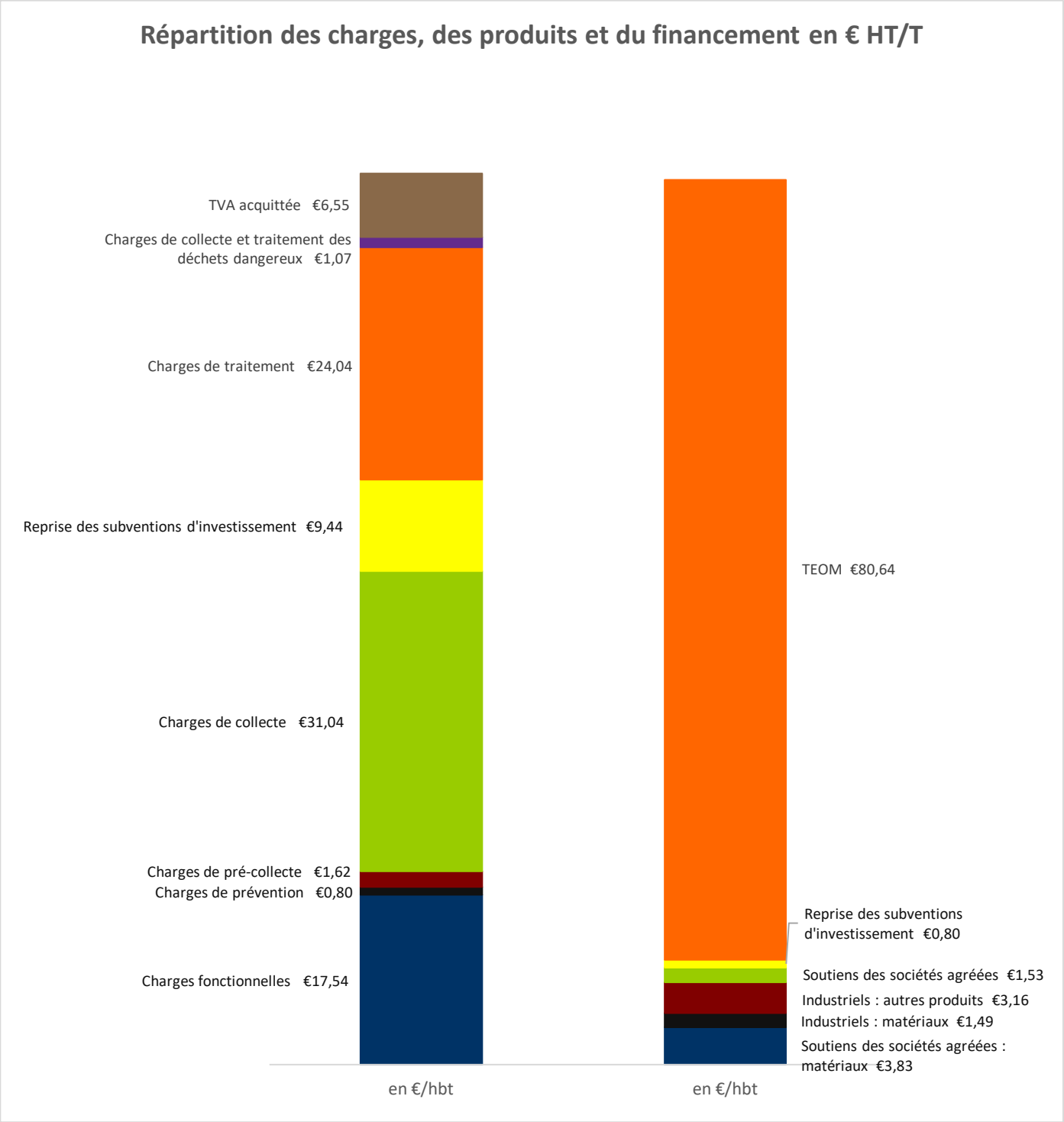
Répartition des charges, des produits et du financement en € HT/T
TVA acquittée €6,55
Charges de collecte et traitement des déchets dangereux €1,07
Charges de traitement €24,04
Reprise des subventions d'investissement €9,44
Charges de collecte €31,04
Charges de pré-collecte €1,62
Charges de prévention €0,80
Charges fonctionnelles €17,54
en €/hbt
TEOM €80,64
Reprise des subventions d'investissement €0,80
Soutiens des sociétés agréées €1,53
Industriels : autres produits €3,16
Industriels : matériaux €1,49
Soutiens des sociétés agréées : matériaux €3,83
en €/hbt

6. Coût des différents flux ramenés à la tonne (avec gravats) en euros HT/Tonne

Année 2018 Montants en euro HT	Flux de déchets					
	OMR	Verre	CC et CP	Déchets de la déchetterie	Métaux communes	Gestion du passif
Coût résiduel (aidé) en € HT/tonne	243,56 €	144,90 €	294,94 €	85,58 €	171,10 €	2,40 €

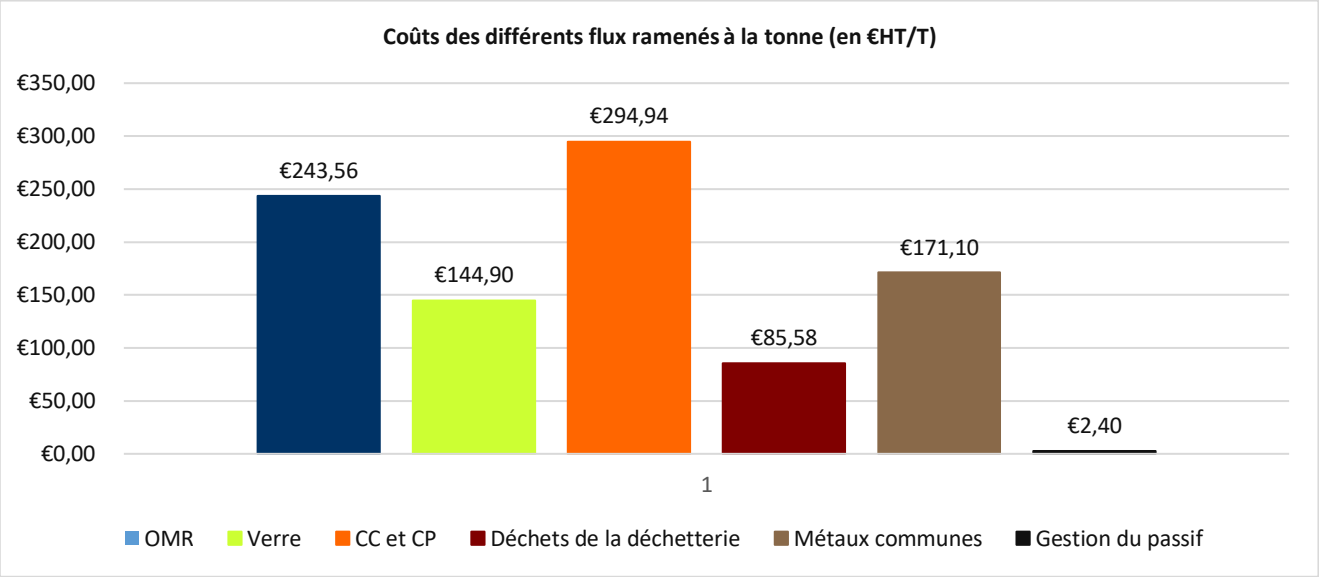

7. Coût des différents flux ramenés à l'habitant en euros HT/Hbt

Année 2018 Montants en euro HT	Flux de déchets					
	OMR	Verre	CC et CP	Déchets de la déchetterie	Métaux communes	Gestion du passif
Coût résiduel (aidé) en € HT/tonne	44,91 €	4,95 €	10,26 €	13,53 €	0,10 €	0,99 €

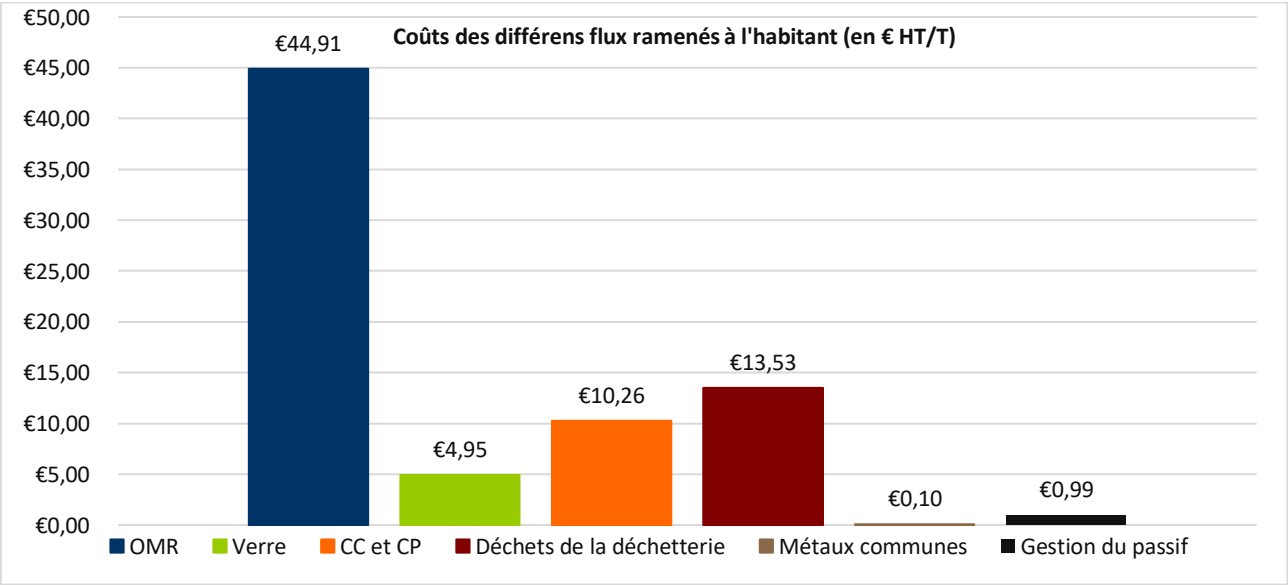

8. Répartition des charges par flux et par étape technique (avec gravats) en euros HT/Tonne

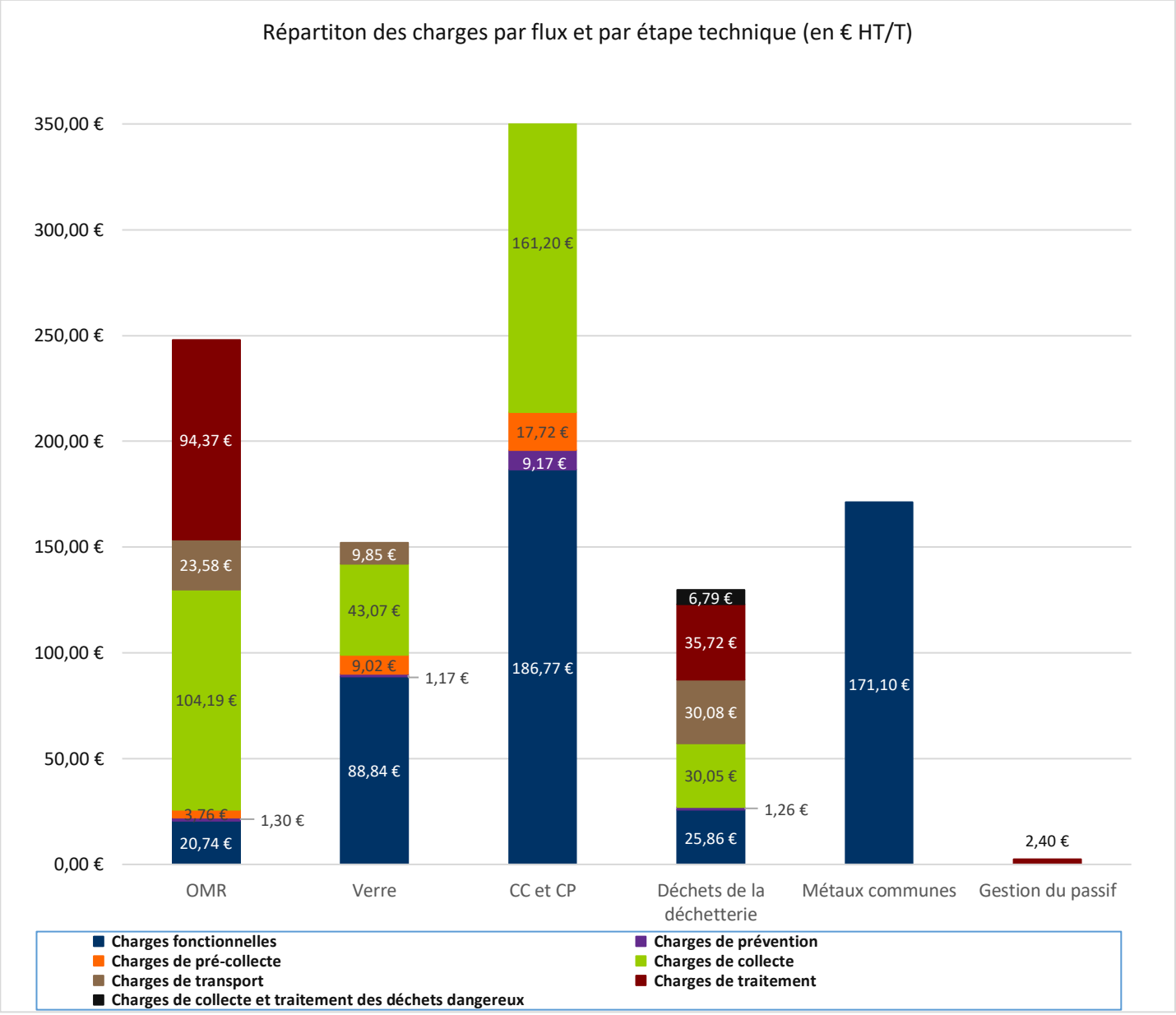

Lexique des abréviations et sigles utilisés

OMR : Ordures Ménagères Résiduelles
DMA : Déchets Ménagers et Assimilés (totalité des déchets)
SMEVOM du CBA : Syndicat Mixte d'Elimination et de Valorisation des Ordures Ménagères du Charolais Brionnais et Autunois

PàP : Porte à Porte
AV : Apport Volontaire
PAV : Point d'Apport Volontaire

CC : Corps Creux (emballages ménagers)
CP : Corps Plats (papier)
TLC : Textiles Linge de maison Chaussures
DNR : Divers Non Recyclable
DV : Déchets Verts
DEA : Déchets d'Eléments d'Ameublement
D3E (ou DEEE) : Déchets Electriques ou Electroniques d'Equipement
DDS : Déchets Diffus Spécifiques
NES : Capsules Nespresso
DASRI : Déchets d'Activités de Soins à Risques Infectieux
ISDND : Installation de Stockage des Déchets Non Dangereux

C 1 : Collecte 1 fois / semaine
C 0,5 : Collecte 1 fois tous les 15 jours
C 0,25 : Collecte 1 fois toutes les 3 semaines